

MUNICIPIO DE TULA DE ALLENDE, HIDALGO.
 PRESUPUESTO DE EGRESOS PARA EL EJERCICIO FISCAL 2026.
 CALENDARIO DEL PRESUPUESTO DE EGRESOS BASE MENSUAL

ERJERCICIO	FUENTE DE FINANCIAMIENTO	TIPO GASTO	CAPITULO DEL GASTO	CONCEPTO DEL GASTO	PARTIDA GENERICA	ENERO	FEBRERO	MARZO	ABRIL	MAYO	JUNIO	JULIO	AGOSTO	SEPTIEMBRE	OCTUBRE	NOVIEMBRE	DIEMBRE	MONTO TOTAL AUTORIZADO ANUAL
2026	Recursos Propios	Gasto Corriente	SERVICIOS PERSONALES	REMINERACIONES AL PERSONAL DE CARACTER PERMANENTE	Días	\$796,724.00	\$796,724.00	\$796,724.00	\$796,724.00	\$796,724.00	\$796,724.00	\$796,724.00	\$796,724.00	\$796,724.00	\$796,724.00	\$796,724.00	\$796,724.00	\$9,560,688.00
TOTAL REMUNERACIONES AL PERSONAL DE CARACTER PERMANENTE \$9,560,688.00																		


TOTAL SERVICIOS PERSONALES																		
ERJERCICIO	FUENTE DE FINANCIAMIENTO	TIPO GASTO	CAPITULO DEL GASTO	CONCEPTO DEL GASTO	PARTIDA GENERICA	ENERO	FEBRERO	MARZO	ABRIL	MAYO	JUNIO	JULIO	AGOSTO	SEPTIEMBRE	OCTUBRE	NOVIEMBRE	DIEMBRE	MONTO TOTAL AUTORIZADO ANUAL
2026	Recursos Propios	Gasto Corriente	MATERIALES Y SUMINISTROS	MATERIALES DE ADMINISTRACION, EMISION DE DOCUMENTOS Y ARTICULOS OFICIALES	Materiales, útiles y equipos menores de oficina	\$208.33	\$208.33	\$208.33	\$208.33	\$208.33	\$208.33	\$208.33	\$208.33	\$208.33	\$208.33	\$208.33	\$208.33	\$2,500.00
2026	Recursos Propios	Gasto Corriente	MATERIALES Y SUMINISTROS	MATERIALES DE ADMINISTRACION, EMISION DE DOCUMENTOS Y ARTICULOS OFICIALES	Materiales, útiles y equipos menores de oficina	\$708.33	\$708.33	\$708.33	\$708.33	\$708.33	\$708.33	\$708.33	\$708.33	\$708.33	\$708.33	\$708.33	\$708.33	\$8,500.00
2026	Recursos Propios	Gasto Corriente	MATERIALES Y SUMINISTROS	MATERIALES DE ADMINISTRACION, EMISION DE DOCUMENTOS Y ARTICULOS OFICIALES	Materiales, útiles y equipos menores de oficina	\$541.67	\$541.67	\$541.67	\$541.67	\$541.67	\$541.67	\$541.67	\$541.67	\$541.67	\$541.67	\$541.67	\$541.67	\$6,500.00
2026	Recursos Propios	Gasto Corriente	MATERIALES Y SUMINISTROS	MATERIALES DE ADMINISTRACION, EMISION DE DOCUMENTOS Y ARTICULOS OFICIALES	Materiales, útiles y equipos menores de oficina	\$5,482.96	\$5,482.96	\$5,482.96	\$5,482.96	\$5,482.96	\$5,482.96	\$5,482.96	\$5,482.96	\$5,482.96	\$5,482.96	\$5,482.96	\$5,482.96	\$65,795.47
2026	Recursos Propios	Gasto Corriente	MATERIALES Y SUMINISTROS	MATERIALES DE ADMINISTRACION, EMISION DE DOCUMENTOS Y ARTICULOS OFICIALES	Materiales, útiles y equipos menores de oficina	\$1,625.00	\$1,625.00	\$1,625.00	\$1,625.00	\$1,625.00	\$1,625.00	\$1,625.00	\$1,625.00	\$1,625.00	\$1,625.00	\$1,625.00	\$1,625.00	\$19,500.00
2026	Recursos Propios	Gasto Corriente	MATERIALES Y SUMINISTROS	MATERIALES DE ADMINISTRACION, EMISION DE DOCUMENTOS Y ARTICULOS OFICIALES	Materiales, útiles y equipos menores de oficina	\$2,169.00	\$2,169.00	\$2,169.00	\$2,169.00	\$2,169.00	\$2,169.00	\$2,169.00	\$2,169.00	\$2,169.00	\$2,169.00	\$2,169.00	\$2,169.00	\$26,026.55
2026	Recursos Propios	Gasto Corriente	MATERIALES Y SUMINISTROS	MATERIALES DE ADMINISTRACION, EMISION DE DOCUMENTOS Y ARTICULOS OFICIALES	Materiales, útiles y equipos menores de oficina	\$1,145.15	\$1,145.15	\$1,145.15	\$1,145.15	\$1,145.15	\$1,145.15	\$1,145.15	\$1,145.15	\$1,145.15	\$1,145.15	\$1,145.15	\$1,145.15	\$13,741.81
2026	Recursos Propios	Gasto Corriente	MATERIALES Y SUMINISTROS	MATERIALES DE ADMINISTRACION, EMISION DE DOCUMENTOS Y ARTICULOS OFICIALES	Materiales, útiles y equipos menores de oficina	\$291.67	\$291.67	\$291.67	\$291.67	\$291.67	\$291.67	\$291.67	\$291.67	\$291.67	\$291.67	\$291.67	\$291.67	\$3,500.00
2026	Recursos Propios	Gasto Corriente	MATERIALES Y SUMINISTROS	MATERIALES DE ADMINISTRACION, EMISION DE DOCUMENTOS Y ARTICULOS OFICIALES	Materiales, útiles y equipos menores de oficina	\$2,083.33	\$2,083.33	\$2,083.33	\$2,083.33	\$2,083.33	\$2,083.33	\$2,083.33	\$2,083.33	\$2,083.33	\$2,083.33	\$2,083.33	\$2,083.33	\$25,000.00
2026	Recursos Propios	Gasto Corriente	MATERIALES Y SUMINISTROS	MATERIALES DE ADMINISTRACION, EMISION DE DOCUMENTOS Y ARTICULOS OFICIALES	Materiales, útiles y equipos menores de oficina	\$594.24	\$594.24	\$594.24	\$594.24	\$594.24	\$594.24	\$594.24	\$594.24	\$594.24	\$594.24	\$594.24	\$594.24	\$7,100.00
2026	Recursos Propios	Gasto Corriente	MATERIALES Y SUMINISTROS	MATERIALES DE ADMINISTRACION, EMISION DE DOCUMENTOS Y ARTICULOS OFICIALES	Materiales, útiles y equipos menores de oficina	\$2,916.67	\$2,916.67	\$2,916.67	\$2,916.67	\$2,916.67	\$2,916.67	\$2,916.67	\$2,916.67	\$2,916.67	\$2,916.67	\$2,916.67	\$2,916.67	\$35,000.00
2026	Recursos Propios	Gasto Corriente	MATERIALES Y SUMINISTROS	MATERIALES DE ADMINISTRACION, EMISION DE DOCUMENTOS Y ARTICULOS OFICIALES	Materiales, útiles y equipos menores de oficina	\$4,541.67	\$4,541.67	\$4,541.67	\$4,541.67	\$4,541.67	\$4,541.67	\$4,541.67	\$4,541.67	\$4,541.67	\$4,541.67	\$4,541.67	\$4,541.67	\$56,000.00
2026	Recursos Propios	Gasto Corriente	MATERIALES Y SUMINISTROS	MATERIALES DE ADMINISTRACION, EMISION DE DOCUMENTOS Y ARTICULOS OFICIALES	Materiales, útiles y equipos menores de oficina	\$1,833.33	\$1,833.33	\$1,833.33	\$1,833.33	\$1,833.33	\$1,833.33	\$1,833.33	\$1,833.33	\$1,833.33	\$1,833.33	\$1,833.33	\$1,833.33	\$22,000.00
2026	Recursos Propios	Gasto Corriente	MATERIALES Y SUMINISTROS	MATERIALES DE ADMINISTRACION, EMISION DE DOCUMENTOS Y ARTICULOS OFICIALES	Materiales, útiles y equipos menores de oficina	\$4,833.33	\$4,833.33	\$4,833.33	\$4,833.33	\$4,833.33	\$4,833.33	\$4,833.33	\$4,833.33	\$4,833.33	\$4,833.33	\$4,833.33	\$4,833.33	\$58,000.00
2026	Recursos Propios	Gasto Corriente	MATERIALES Y SUMINISTROS	MATERIALES DE ADMINISTRACION, EMISION DE DOCUMENTOS Y ARTICULOS OFICIALES	Materiales, útiles y equipos menores de oficina	\$1,376.75	\$1,376.75	\$1,376.75	\$1,376.75	\$1,376.75	\$1,376.75	\$1,376.75	\$1,376.75	\$1,376.75	\$1,376.75	\$1,376.75	\$1,376.75	\$16,521.00
2026	Recursos Propios	Gasto Corriente	MATERIALES Y SUMINISTROS	MATERIALES DE ADMINISTRACION, EMISION DE DOCUMENTOS Y ARTICULOS OFICIALES	Materiales, útiles y equipos menores de oficina	\$5,000.00	\$5,000.00	\$5,000.00	\$5,000.00	\$5,000.00	\$5,000.00	\$5,000.00	\$5,000.00	\$5,000.00	\$5,000.00	\$5,000.00	\$5,000.00	\$60,000.00
2026	Recursos Propios	Gasto Corriente	MATERIALES Y SUMINISTROS	MATERIALES DE ADMINISTRACION, EMISION DE DOCUMENTOS Y ARTICULOS OFICIALES	Materiales, útiles y equipos menores de oficina	\$1,041.67	\$1,041.67	\$1,041.67	\$1,041.67	\$1,041.67	\$1,041.67	\$1,041.67	\$1,041.67	\$1,041.67	\$1,041.67	\$1,041.67	\$1,041.67	\$12,500.00


Página 1 de 31


EJERCICIO	FUENTE DE FINANCIAMIENTO	TIPO GASTO	CAPITULO DEL GASTO	CONCEPTO DEL GASTO	PARTIDA GENERICA	ENERO	FEBRERO	MARZO	ABRIL	MAYO	JUNIO	JULIO	AGOSTO	SEPTIEMBRE	OCTUBRE	NOVIEMBRE	DICIEMBRE	MONTO TOTAL AUTORIZADO ANUAL	
2026	Recursos Propios	Gasto Corriente	MATERIALES Y SUMINISTROS DE CONSTRUCCION	MATERIALES Y ARTICULOS DE CONSTRUCCION DE REPARACION	Materiales complementarios	\$2,083.33	\$2,083.33	\$2,083.33	\$2,083.33	\$2,083.33	\$2,083.33	\$2,083.33	\$2,083.33	\$2,083.33	\$2,083.33	\$2,083.33	\$2,083.33	\$22,000.00	
2026	Recursos Propios	Gasto Corriente	MATERIALES Y SUMINISTROS DE CONSTRUCCION	MATERIALES Y ARTICULOS DE CONSTRUCCION DE REPARACION	Materiales complementarios	\$1,629.16	\$1,629.16	\$1,629.16	\$1,629.16	\$1,629.16	\$1,629.16	\$1,629.16	\$1,629.16	\$1,629.16	\$1,629.16	\$1,629.16	\$1,629.16	\$1,629.16	\$19,550.72
2026	Recursos Propios	Gasto Corriente	MATERIALES Y SUMINISTROS DE CONSTRUCCION	MATERIALES Y ARTICULOS DE CONSTRUCCION DE REPARACION	Materiales complementarios	\$1,833.33	\$1,833.33	\$1,833.33	\$1,833.33	\$1,833.33	\$1,833.33	\$1,833.33	\$1,833.33	\$1,833.33	\$1,833.33	\$1,833.33	\$1,833.33	\$1,833.33	\$22,000.00
2026	Recursos Propios	Gasto Corriente	MATERIALES Y SUMINISTROS DE CONSTRUCCION	MATERIALES Y ARTICULOS DE CONSTRUCCION DE REPARACION	Materiales complementarios	\$2,719.08	\$2,719.08	\$2,719.08	\$2,719.08	\$2,719.08	\$2,719.08	\$2,719.08	\$2,719.08	\$2,719.08	\$2,719.08	\$2,719.08	\$2,719.08	\$2,719.08	\$26,149.90
2026	Recursos Propios	Gasto Corriente	MATERIALES Y SUMINISTROS DE CONSTRUCCION	MATERIALES Y ARTICULOS DE CONSTRUCCION DE REPARACION	Materiales complementarios	\$116.67	\$116.67	\$116.67	\$116.67	\$116.67	\$116.67	\$116.67	\$116.67	\$116.67	\$116.67	\$116.67	\$116.67	\$116.67	\$1,400.00
2026	Recursos Propios	Gasto Corriente	MATERIALES Y SUMINISTROS DE CONSTRUCCION	MATERIALES Y ARTICULOS DE CONSTRUCCION DE REPARACION	Materiales complementarios	\$4,000.00	\$4,000.00	\$4,000.00	\$4,000.00	\$4,000.00	\$4,000.00	\$4,000.00	\$4,000.00	\$4,000.00	\$4,000.00	\$4,000.00	\$4,000.00	\$4,000.00	\$48,000.00
2026	Recursos Propios	Gasto Corriente	MATERIALES Y SUMINISTROS DE CONSTRUCCION	MATERIALES Y ARTICULOS DE CONSTRUCCION DE REPARACION	Materiales complementarios	\$16,666.67	\$16,666.67	\$16,666.67	\$16,666.67	\$16,666.67	\$16,666.67	\$16,666.67	\$16,666.67	\$16,666.67	\$16,666.67	\$16,666.67	\$16,666.67	\$16,666.67	\$200,000.00
2026	Recursos Propios	Gasto Corriente	MATERIALES Y SUMINISTROS DE CONSTRUCCION	MATERIALES Y ARTICULOS DE CONSTRUCCION DE REPARACION	Materiales complementarios	\$46,166.67	\$46,166.67	\$46,166.67	\$46,166.67	\$46,166.67	\$46,166.67	\$46,166.67	\$46,166.67	\$46,166.67	\$46,166.67	\$46,166.67	\$46,166.67	\$46,166.67	\$554,000.00
2026	Recursos Propios	Gasto Corriente	MATERIALES Y SUMINISTROS DE CONSTRUCCION	MATERIALES Y ARTICULOS DE CONSTRUCCION DE REPARACION	Otros materiales y articulos de construcion y repasan	\$100,000.00	\$100,000.00	\$100,000.00	\$100,000.00	\$100,000.00	\$100,000.00	\$100,000.00	\$100,000.00	\$100,000.00	\$100,000.00	\$100,000.00	\$100,000.00	\$1,200,000.00	
2026	Recursos Propios	Gasto Corriente	MATERIALES Y SUMINISTROS DE CONSTRUCCION	MATERIALES Y ARTICULOS DE CONSTRUCCION DE REPARACION	Otros materiales y articulos de construcion y repasan	\$4,356.63	\$4,356.63	\$4,356.63	\$4,356.63	\$4,356.63	\$4,356.63	\$4,356.63	\$4,356.63	\$4,356.63	\$4,356.63	\$4,356.63	\$4,356.63	\$4,356.63	\$52,277.50
2026	Recursos Propios	Gasto Corriente	MATERIALES Y SUMINISTROS DE CONSTRUCCION	MATERIALES Y ARTICULOS DE CONSTRUCCION DE REPARACION	Otros materiales y articulos de construcion y repasan	\$345.83	\$345.83	\$345.83	\$345.83	\$345.83	\$345.83	\$345.83	\$345.83	\$345.83	\$345.83	\$345.83	\$345.83	\$345.83	\$4,150.00
2026	Recursos Propios	Gasto Corriente	MATERIALES Y SUMINISTROS DE CONSTRUCCION	MATERIALES Y ARTICULOS DE CONSTRUCCION DE REPARACION	Otros materiales y articulos de construcion y repasan	\$2,045.92	\$2,045.92	\$2,045.92	\$2,045.92	\$2,045.92	\$2,045.92	\$2,045.92	\$2,045.92	\$2,045.92	\$2,045.92	\$2,045.92	\$2,045.92	\$2,045.92	\$24,557.00
2026	Recursos Propios	Gasto Corriente	MATERIALES Y SUMINISTROS DE CONSTRUCCION	MATERIALES Y ARTICULOS DE CONSTRUCCION DE REPARACION	Otros materiales y articulos de construcion y repasan	\$4,166.67	\$4,166.67	\$4,166.67	\$4,166.67	\$4,166.67	\$4,166.67	\$4,166.67	\$4,166.67	\$4,166.67	\$4,166.67	\$4,166.67	\$4,166.67	\$4,166.67	\$50,000.00
TOTAL MATERIALES Y ARTICULOS DE CONSTRUCCION Y DE REPARACION																			
\$14,947,246.14																			


Pagina 8 de 31


EJERCICIO	FUENTE DE FINANCIAMIENTO	TIPO GASTO	CAPITULO DEL GASTO	CONCEPTO DEL GASTO	PARTIDA GENERALICA	ENERO	FEBRERO	MARZO	ABRIL	MAYO	JUNIO	JULIO	AGOSTO	SEPTIEMBRE	OCTUBRE	NOVIEMBRE	DECIEMBRE	MONTO TOTAL AUTORIZADO ANUAL	
2026	Recursos Propios	Gasto Corriente	MATERIALES Y SUMINISTROS	PRODUCTOS QUIMICOS, FARMACEUTICOS Y DE LABORATORIO	Fleas sintéticas, jabón, plásticos y demasados	\$1,416.67	\$1,416.67	\$1,416.67	\$1,416.67	\$1,416.67	\$1,416.67	\$1,416.67	\$1,416.67	\$1,416.67	\$1,416.67	\$1,416.67	\$1,416.67	\$1,416.67	\$17,000.00
2026	Recursos Propios	Gasto Corriente	MATERIALES Y SUMINISTROS	PRODUCTOS QUIMICOS, FARMACEUTICOS Y DE LABORATORIO	Fleas sintéticas, jabón, plásticos y demasados	\$916.67	\$916.67	\$916.67	\$916.67	\$916.67	\$916.67	\$916.67	\$916.67	\$916.67	\$916.67	\$916.67	\$916.67	\$916.67	\$11,000.00
2026	Recursos Propios	Gasto Corriente	MATERIALES Y SUMINISTROS	PRODUCTOS QUIMICOS, FARMACEUTICOS Y DE LABORATORIO	Otros productos químicos	\$50,000.00	\$50,000.00	\$50,000.00	\$50,000.00	\$50,000.00	\$50,000.00	\$50,000.00	\$50,000.00	\$50,000.00	\$50,000.00	\$50,000.00	\$50,000.00	\$50,000.00	\$600,000.00
TOTAL PRODUCTOS QUIMICOS, FARMACEUTICOS Y DE LABORATORIO \$5,131,195.83																			
2026	Recursos Propios	Gasto Corriente	MATERIALES Y SUMINISTROS	COMBUSTIBLES, LUBRICANTES Y ADITIVOS	Combustibles, lubricantes y aditivos	\$15,424.40	\$15,424.40	\$15,424.40	\$15,424.40	\$15,424.40	\$15,424.40	\$15,424.40	\$15,424.40	\$15,424.40	\$15,424.40	\$15,424.40	\$15,424.40	\$15,424.40	\$16,121.80
2026	Recursos Propios	Gasto Corriente	MATERIALES Y SUMINISTROS	COMBUSTIBLES, LUBRICANTES Y ADITIVOS	Combustibles, lubricantes y aditivos	\$60,416.67	\$60,416.67	\$60,416.67	\$60,416.67	\$60,416.67	\$60,416.67	\$60,416.67	\$60,416.67	\$60,416.67	\$60,416.67	\$60,416.67	\$60,416.67	\$60,416.67	\$725,000.00
2026	Recursos Propios	Gasto Corriente	MATERIALES Y SUMINISTROS	COMBUSTIBLES, LUBRICANTES Y ADITIVOS	Combustibles, lubricantes y aditivos	\$11,666.67	\$11,666.67	\$11,666.67	\$11,666.67	\$11,666.67	\$11,666.67	\$11,666.67	\$11,666.67	\$11,666.67	\$11,666.67	\$11,666.67	\$11,666.67	\$11,666.67	\$140,000.00
2026	Recursos Propios	Gasto Corriente	MATERIALES Y SUMINISTROS	COMBUSTIBLES, LUBRICANTES Y ADITIVOS	Combustibles, lubricantes y aditivos	\$1,580.33	\$1,580.33	\$1,580.33	\$1,580.33	\$1,580.33	\$1,580.33	\$1,580.33	\$1,580.33	\$1,580.33	\$1,580.33	\$1,580.33	\$1,580.33	\$1,580.33	\$10,000.00
2026	Recursos Propios	Gasto Corriente	MATERIALES Y SUMINISTROS	COMBUSTIBLES, LUBRICANTES Y ADITIVOS	Combustibles, lubricantes y aditivos	\$15,416.67	\$15,416.67	\$15,416.67	\$15,416.67	\$15,416.67	\$15,416.67	\$15,416.67	\$15,416.67	\$15,416.67	\$15,416.67	\$15,416.67	\$15,416.67	\$15,416.67	\$185,000.00
2026	Recursos Propios	Gasto Corriente	MATERIALES Y SUMINISTROS	COMBUSTIBLES, LUBRICANTES Y ADITIVOS	Combustibles, lubricantes y aditivos	\$458.33	\$458.33	\$458.33	\$458.33	\$458.33	\$458.33	\$458.33	\$458.33	\$458.33	\$458.33	\$458.33	\$458.33	\$458.33	\$5,500.00
2026	Recursos Propios	Gasto Corriente	MATERIALES Y SUMINISTROS	COMBUSTIBLES, LUBRICANTES Y ADITIVOS	Combustibles, lubricantes y aditivos	\$1,520.00	\$1,520.00	\$1,520.00	\$1,520.00	\$1,520.00	\$1,520.00	\$1,520.00	\$1,520.00	\$1,520.00	\$1,520.00	\$1,520.00	\$1,520.00	\$1,520.00	\$20,000.00
2026	Recursos Propios	Gasto Corriente	MATERIALES Y SUMINISTROS	COMBUSTIBLES, LUBRICANTES Y ADITIVOS	Combustibles, lubricantes y aditivos	\$350.00	\$350.00	\$350.00	\$350.00	\$350.00	\$350.00	\$350.00	\$350.00	\$350.00	\$350.00	\$350.00	\$350.00	\$350.00	\$4,200.00
2026	Recursos Propios	Gasto Corriente	MATERIALES Y SUMINISTROS	COMBUSTIBLES, LUBRICANTES Y ADITIVOS	Combustibles, lubricantes y aditivos	\$13,416.67	\$13,416.67	\$13,416.67	\$13,416.67	\$13,416.67	\$13,416.67	\$13,416.67	\$13,416.67	\$13,416.67	\$13,416.67	\$13,416.67	\$13,416.67	\$13,416.67	\$161,000.00
2026	Recursos Propios	Gasto Corriente	MATERIALES Y SUMINISTROS	COMBUSTIBLES, LUBRICANTES Y ADITIVOS	Combustibles, lubricantes y aditivos	\$1,450.00	\$1,450.00	\$1,450.00	\$1,450.00	\$1,450.00	\$1,450.00	\$1,450.00	\$1,450.00	\$1,450.00	\$1,450.00	\$1,450.00	\$1,450.00	\$1,450.00	\$17,400.00
2026	Recursos Propios	Gasto Corriente	MATERIALES Y SUMINISTROS	COMBUSTIBLES, LUBRICANTES Y ADITIVOS	Combustibles, lubricantes y aditivos	\$2,330.33	\$2,330.33	\$2,330.33	\$2,330.33	\$2,330.33	\$2,330.33	\$2,330.33	\$2,330.33	\$2,330.33	\$2,330.33	\$2,330.33	\$2,330.33	\$2,330.33	\$28,000.00
2026	Recursos Propios	Gasto Corriente	MATERIALES Y SUMINISTROS	COMBUSTIBLES, LUBRICANTES Y ADITIVOS	Combustibles, lubricantes y aditivos	\$7,083.33	\$7,083.33	\$7,083.33	\$7,083.33	\$7,083.33	\$7,083.33	\$7,083.33	\$7,083.33	\$7,083.33	\$7,083.33	\$7,083.33	\$7,083.33	\$7,083.33	\$86,000.00
2026	Recursos Propios	Gasto Corriente	MATERIALES Y SUMINISTROS	COMBUSTIBLES, LUBRICANTES Y ADITIVOS	Combustibles, lubricantes y aditivos	\$1,916.67	\$1,916.67	\$1,916.67	\$1,916.67	\$1,916.67	\$1,916.67	\$1,916.67	\$1,916.67	\$1,916.67	\$1,916.67	\$1,916.67	\$1,916.67	\$1,916.67	\$23,000.00
2026	Recursos Propios	Gasto Corriente	MATERIALES Y SUMINISTROS	COMBUSTIBLES, LUBRICANTES Y ADITIVOS	Combustibles, lubricantes y aditivos	\$1,000.00	\$1,000.00	\$1,000.00	\$1,000.00	\$1,000.00	\$1,000.00	\$1,000.00	\$1,000.00	\$1,000.00	\$1,000.00	\$1,000.00	\$1,000.00	\$1,000.00	\$12,000.00
2026	Recursos Propios	Gasto Corriente	MATERIALES Y SUMINISTROS	COMBUSTIBLES, LUBRICANTES Y ADITIVOS	Combustibles, lubricantes y aditivos	\$150,682.50	\$150,682.50	\$150,682.50	\$150,682.50	\$150,682.50	\$150,682.50	\$150,682.50	\$150,682.50	\$150,682.50	\$150,682.50	\$150,682.50	\$150,682.50	\$150,682.50	\$1,800,190.00
2026	Recursos Propios	Gasto Corriente	MATERIALES Y SUMINISTROS	COMBUSTIBLES, LUBRICANTES Y ADITIVOS	Combustibles, lubricantes y aditivos	\$3,500.00	\$3,500.00	\$3,500.00	\$3,500.00	\$3,500.00	\$3,500.00	\$3,500.00	\$3,500.00	\$3,500.00	\$3,500.00	\$3,500.00	\$3,500.00	\$3,500.00	\$40,000.00
2026	Recursos Propios	Gasto Corriente	MATERIALES Y SUMINISTROS	COMBUSTIBLES, LUBRICANTES Y ADITIVOS	Combustibles, lubricantes y aditivos	\$125,874.68	\$125,874.68	\$125,874.68	\$125,874.68	\$125,874.68	\$125,874.68	\$125,874.68	\$125,874.68	\$125,874.68	\$125,874.68	\$125,874.68	\$125,874.68	\$125,874.68	\$1,510,496.20
2026	Recursos Propios	Gasto Corriente	MATERIALES Y SUMINISTROS	COMBUSTIBLES, LUBRICANTES Y ADITIVOS	Combustibles, lubricantes y aditivos	\$15,833.33	\$15,833.33	\$15,833.33	\$15,833.33	\$15,833.33	\$15,833.33	\$15,833.33	\$15,833.33	\$15,833.33	\$15,833.33	\$15,833.33	\$15,833.33	\$15,833.33	\$190,000.00
2026	Recursos Propios	Gasto Corriente	MATERIALES Y SUMINISTROS	COMBUSTIBLES, LUBRICANTES Y ADITIVOS	Combustibles, lubricantes y aditivos	\$8,150.00	\$8,150.00	\$8,150.00	\$8,150.00	\$8,150.00	\$8,150.00	\$8,150.00	\$8,150.00	\$8,150.00	\$8,150.00	\$8,150.00	\$8,150.00	\$8,150.00	\$108,800.00
2026	Recursos Propios	Gasto Corriente	MATERIALES Y SUMINISTROS	COMBUSTIBLES, LUBRICANTES Y ADITIVOS	Combustibles, lubricantes y aditivos	\$5,166.67	\$5,166.67	\$5,166.67	\$5,166.67	\$5,166.67	\$5,166.67	\$5,166.67	\$5,166.67	\$5,166.67	\$5,166.67	\$5,166.67	\$5,166.67	\$5,166.67	\$62,000.00
2026	Recursos Propios	Gasto Corriente	MATERIALES Y SUMINISTROS	COMBUSTIBLES, LUBRICANTES Y ADITIVOS	Combustibles, lubricantes y aditivos	\$3,166.67	\$3,166.67	\$3,166.67	\$3,166.67	\$3,166.67	\$3,166.67	\$3,166.67	\$3,166.67	\$3,166.67	\$3,166.67	\$3,166.67	\$3,166.67	\$3,166.67	\$38,000.00
TOTAL COMBUSTIBLES, LUBRICANTES Y ADITIVOS \$5,349,839.00																			

















EJERCICIO	FUENTE DE FINANCIAMIENTO	TIPO GASTO	CAPITULO DEL GASTO	CONCEPTO DEL GASTO	PARTIDA GENERICA	ENERO	FEBRERO	MARZO	ABRIL	MAYO	JUNIO	JULIO	AGOSTO	SEPTIEMBRE	OCTUBRE	NOVIEMBRE	DICIEMBRE	MONTO TOTAL AUTORIZADO ANUAL		
2026	Recursos Propios	Gasto Corriente	MATERIALES Y SUMINISTROS	VESTUARIO, BLANCOS, PRENDAS DE PROTECCION Y ARTICULOS DEPORTIVOS	Vestuario y uniformes	\$3,800.00	\$3,800.00	\$3,800.00	\$3,800.00	\$3,800.00	\$3,800.00	\$3,800.00	\$3,800.00	\$3,800.00	\$3,800.00	\$3,800.00	\$3,800.00	\$3,800.00	\$45,600.00	
2026	Recursos Propios	Gasto Corriente	MATERIALES Y SUMINISTROS	VESTUARIO, BLANCOS, PRENDAS DE PROTECCION Y ARTICULOS DEPORTIVOS	Vestuario y uniformes	\$2,500.00	\$2,500.00	\$2,500.00	\$2,500.00	\$2,500.00	\$2,500.00	\$2,500.00	\$2,500.00	\$2,500.00	\$2,500.00	\$2,500.00	\$2,500.00	\$2,500.00	\$2,500.00	\$30,000.00
2026	Recursos Propios	Gasto Corriente	MATERIALES Y SUMINISTROS	VESTUARIO, BLANCOS, PRENDAS DE PROTECCION Y ARTICULOS DEPORTIVOS	Vestuario y uniformes	\$5,000.00	\$5,000.00	\$5,000.00	\$5,000.00	\$5,000.00	\$5,000.00	\$5,000.00	\$5,000.00	\$5,000.00	\$5,000.00	\$5,000.00	\$5,000.00	\$5,000.00	\$5,000.00	\$60,000.00
2026	Recursos Propios	Gasto Corriente	MATERIALES Y SUMINISTROS	VESTUARIO, BLANCOS, PRENDAS DE PROTECCION Y ARTICULOS DEPORTIVOS	Vestuario y uniformes	\$408.33	\$408.33	\$408.33	\$408.33	\$408.33	\$408.33	\$408.33	\$408.33	\$408.33	\$408.33	\$408.33	\$408.33	\$408.33	\$408.33	\$4,900.00
2026	Recursos Propios	Gasto Corriente	MATERIALES Y SUMINISTROS	VESTUARIO, BLANCOS, PRENDAS DE PROTECCION Y ARTICULOS DEPORTIVOS	Vestuario y uniformes	\$7,083.33	\$7,083.33	\$7,083.33	\$7,083.33	\$7,083.33	\$7,083.33	\$7,083.33	\$7,083.33	\$7,083.33	\$7,083.33	\$7,083.33	\$7,083.33	\$7,083.33	\$7,083.33	\$85,000.00
2026	Recursos Propios	Gasto Corriente	MATERIALES Y SUMINISTROS	VESTUARIO, BLANCOS, PRENDAS DE PROTECCION Y ARTICULOS DEPORTIVOS	Vestuario y uniformes	\$541.67	\$541.67	\$541.67	\$541.67	\$541.67	\$541.67	\$541.67	\$541.67	\$541.67	\$541.67	\$541.67	\$541.67	\$541.67	\$541.67	\$6,500.00
2026	Recursos Propios	Gasto Corriente	MATERIALES Y SUMINISTROS	VESTUARIO, BLANCOS, PRENDAS DE PROTECCION Y ARTICULOS DEPORTIVOS	Prendas de seguridad y protección personal	\$900.00	\$900.00	\$900.00	\$900.00	\$900.00	\$900.00	\$900.00	\$900.00	\$900.00	\$900.00	\$900.00	\$900.00	\$900.00	\$9,000.00	
2026	Recursos Propios	Gasto Corriente	MATERIALES Y SUMINISTROS	VESTUARIO, BLANCOS, PRENDAS DE PROTECCION Y ARTICULOS DEPORTIVOS	Prendas de seguridad y protección personal	\$1,400.00	\$1,400.00	\$1,400.00	\$1,400.00	\$1,400.00	\$1,400.00	\$1,400.00	\$1,400.00	\$1,400.00	\$1,400.00	\$1,400.00	\$1,400.00	\$1,400.00	\$16,800.00	
2026	Recursos Propios	Gasto Corriente	MATERIALES Y SUMINISTROS	VESTUARIO, BLANCOS, PRENDAS DE PROTECCION Y ARTICULOS DEPORTIVOS	Prendas de seguridad y protección personal	\$375.00	\$375.00	\$375.00	\$375.00	\$375.00	\$375.00	\$375.00	\$375.00	\$375.00	\$375.00	\$375.00	\$375.00	\$375.00	\$4,500.00	
2026	Recursos Propios	Gasto Corriente	MATERIALES Y SUMINISTROS	VESTUARIO, BLANCOS, PRENDAS DE PROTECCION Y ARTICULOS DEPORTIVOS	Prendas de seguridad y protección personal	\$3,033.33	\$3,033.33	\$3,033.33	\$3,033.33	\$3,033.33	\$3,033.33	\$3,033.33	\$3,033.33	\$3,033.33	\$3,033.33	\$3,033.33	\$3,033.33	\$3,033.33	\$3,033.33	\$36,400.00
2026	Recursos Propios	Gasto Corriente	MATERIALES Y SUMINISTROS	VESTUARIO, BLANCOS, PRENDAS DE PROTECCION Y ARTICULOS DEPORTIVOS	Prendas de seguridad y protección personal	\$5,000.00	\$5,000.00	\$5,000.00	\$5,000.00	\$5,000.00	\$5,000.00	\$5,000.00	\$5,000.00	\$5,000.00	\$5,000.00	\$5,000.00	\$5,000.00	\$5,000.00	\$60,000.00	
2026	Recursos Propios	Gasto Corriente	MATERIALES Y SUMINISTROS	VESTUARIO, BLANCOS, PRENDAS DE PROTECCION Y ARTICULOS DEPORTIVOS	Prendas de seguridad y protección personal	\$196,666.67	\$196,666.67	\$196,666.67	\$196,666.67	\$196,666.67	\$196,666.67	\$196,666.67	\$196,666.67	\$196,666.67	\$196,666.67	\$196,666.67	\$196,666.67	\$196,666.67	\$196,666.67	\$2,360,000.00
2026	Recursos Propios	Gasto Corriente	MATERIALES Y SUMINISTROS	VESTUARIO, BLANCOS, PRENDAS DE PROTECCION Y ARTICULOS DEPORTIVOS	Prendas de seguridad y protección personal	\$3,724.17	\$3,724.17	\$3,724.17	\$3,724.17	\$3,724.17	\$3,724.17	\$3,724.17	\$3,724.17	\$3,724.17	\$3,724.17	\$3,724.17	\$3,724.17	\$3,724.17	\$3,724.17	\$44,690.00
2026	Recursos Propios	Gasto Corriente	MATERIALES Y SUMINISTROS	VESTUARIO, BLANCOS, PRENDAS DE PROTECCION Y ARTICULOS DEPORTIVOS	Prendas de seguridad y protección personal	\$2,666.67	\$2,666.67	\$2,666.67	\$2,666.67	\$2,666.67	\$2,666.67	\$2,666.67	\$2,666.67	\$2,666.67	\$2,666.67	\$2,666.67	\$2,666.67	\$2,666.67	\$2,666.67	\$32,000.00
2026	Recursos Propios	Gasto Corriente	MATERIALES Y SUMINISTROS	VESTUARIO, BLANCOS, PRENDAS DE PROTECCION Y ARTICULOS DEPORTIVOS	Artículos deportivos	\$7,666.67	\$7,666.67	\$7,666.67	\$7,666.67	\$7,666.67	\$7,666.67	\$7,666.67	\$7,666.67	\$7,666.67	\$7,666.67	\$7,666.67	\$7,666.67	\$7,666.67	\$92,000.00	
2026	Recursos Propios	Gasto Corriente	MATERIALES Y SUMINISTROS	VESTUARIO, BLANCOS, PRENDAS DE PROTECCION Y ARTICULOS DEPORTIVOS	Artículos deportivos	\$3,333.33	\$3,333.33	\$3,333.33	\$3,333.33	\$3,333.33	\$3,333.33	\$3,333.33	\$3,333.33	\$3,333.33	\$3,333.33	\$3,333.33	\$3,333.33	\$3,333.33	\$3,333.33	\$40,000.00
2026	Recursos Propios	Gasto Corriente	MATERIALES Y SUMINISTROS	VESTUARIO, BLANCOS, PRENDAS DE PROTECCION Y ARTICULOS DEPORTIVOS	Productos textiles	\$3,750.00	\$3,750.00	\$3,750.00	\$3,750.00	\$3,750.00	\$3,750.00	\$3,750.00	\$3,750.00	\$3,750.00	\$3,750.00	\$3,750.00	\$3,750.00	\$3,750.00	\$3,750.00	\$45,000.00
2026	Recursos Propios	Gasto Corriente	MATERIALES Y SUMINISTROS	VESTUARIO, BLANCOS, PRENDAS DE PROTECCION Y ARTICULOS DEPORTIVOS	Productos textiles	\$340.77	\$340.77	\$340.77	\$340.77	\$340.77	\$340.77	\$340.77	\$340.77	\$340.77	\$340.77	\$340.77	\$340.77	\$340.77	\$340.77	\$4,089.25

TOTAL VESTUARIO, BLANCOS, PRENDAS DE PROTECCION Y ARTICULOS DEPORTIVOS																			
EJERCICIO	FUENTE DE FINANCIAMIENTO	TIPO GASTO	CAPITULO DEL GASTO	CONCEPTO DEL GASTO	PARTIDA GENERICA	ENERO	FEBRERO	MARZO	ABRIL	MAYO	JUNIO	JULIO	AGOSTO	SEPTIEMBRE	OCTUBRE	NOVIEMBRE	DICIEMBRE	MONTO TOTAL AUTORIZADO ANUAL	
2026	Recursos Propios	Gasto Corriente	MATERIALES Y SUMINISTROS	HERMIENAS, REFACCIONES Y ACCESORIOS MENORES	Herramientas menores	\$700.75	\$700.75	\$700.75	\$700.75	\$700.75	\$700.75	\$700.75	\$700.75	\$700.75	\$700.75	\$700.75	\$700.75	\$700.75	\$8,408.98
2026	Recursos Propios	Gasto Corriente	MATERIALES Y SUMINISTROS	HERMIENAS, REFACCIONES Y ACCESORIOS MENORES	Herramientas menores	\$2,500.00	\$2,500.00	\$2,500.00	\$2,500.00	\$2,500.00	\$2,500.00	\$2,500.00	\$2,500.00	\$2,500.00	\$2,500.00	\$2,500.00	\$2,500.00	\$2,500.00	\$30,000.00
2026	Recursos Propios	Gasto Corriente	MATERIALES Y SUMINISTROS	HERMIENAS, REFACCIONES Y ACCESORIOS MENORES	Herramientas menores	\$7,083.33	\$7,083.33	\$7,083.33	\$7,083.33	\$7,083.33	\$7,083.33	\$7,083.33	\$7,083.33	\$7,083.33	\$7,083.33	\$7,083.33	\$7,083.33	\$7,083.33	\$85,000.00

Página 10 de 31

EJERCICIO	FUENTE DE FINANCIAMIENTO	TIPO GASTO	CAPTULO DEL GASTO	CONCEPTO DEL GASTO	PARTIDA GENERICA	ENERO	FEBRERO	MARZO	ABRIL	MAYO	JUNIO	JULIO	AGOSTO	SEPTIEMBRE	OCTUBRE	NOVIEMBRE	DICIEMBRE	MONTO TOTAL AUTORIZADO ANUAL		
2026	Recursos Propios	Gasto Corriente	MATERIALES Y SUMINISTROS	HERRAMIENTAS, REFACCIONES Y ACCESORIOS MENORES	Relaciones y accesorios menores de equipo de transporte	\$933.33	\$933.33	\$933.33	\$933.33	\$933.33	\$933.33	\$933.33	\$933.33	\$933.33	\$933.33	\$933.33	\$933.33	\$933.37	\$11,200.00	
2026	Recursos Propios	Gasto Corriente	MATERIALES Y SUMINISTROS	HERRAMIENTAS, REFACCIONES Y ACCESORIOS MENORES	Relaciones y accesorios menores de equipo de transporte	\$1,500.00	\$1,500.00	\$1,500.00	\$1,500.00	\$1,500.00	\$1,500.00	\$1,500.00	\$1,500.00	\$1,500.00	\$1,500.00	\$1,500.00	\$1,500.00	\$1,500.00	\$1,500.00	\$18,000.00
2026	Recursos Propios	Gasto Corriente	MATERIALES Y SUMINISTROS	HERRAMIENTAS, REFACCIONES Y ACCESORIOS MENORES	Relaciones y accesorios menores de equipo de transporte	\$416.67	\$416.67	\$416.67	\$416.67	\$416.67	\$416.67	\$416.67	\$416.67	\$416.67	\$416.67	\$416.67	\$416.67	\$416.67	\$416.65	\$5,000.00
2026	Recursos Propios	Gasto Corriente	MATERIALES Y SUMINISTROS	HERRAMIENTAS, REFACCIONES Y ACCESORIOS MENORES	Relaciones y accesorios menores de equipo de transporte	\$2,708.33	\$2,708.33	\$2,708.33	\$2,708.33	\$2,708.33	\$2,708.33	\$2,708.33	\$2,708.33	\$2,708.33	\$2,708.33	\$2,708.33	\$2,708.33	\$2,708.33	\$2,708.37	\$32,500.00
2026	Recursos Propios	Gasto Corriente	MATERIALES Y SUMINISTROS	HERRAMIENTAS, REFACCIONES Y ACCESORIOS MENORES	Relaciones y accesorios menores de equipo de transporte	\$3,750.00	\$3,750.00	\$3,750.00	\$3,750.00	\$3,750.00	\$3,750.00	\$3,750.00	\$3,750.00	\$3,750.00	\$3,750.00	\$3,750.00	\$3,750.00	\$3,750.00	\$3,750.00	\$45,000.00
2026	Recursos Propios	Gasto Corriente	MATERIALES Y SUMINISTROS	HERRAMIENTAS, REFACCIONES Y ACCESORIOS MENORES	Relaciones y accesorios menores de maquinaria y otros equipos	\$30,671.17	\$30,671.17	\$30,671.17	\$30,671.17	\$30,671.17	\$30,671.17	\$30,671.17	\$30,671.17	\$30,671.17	\$30,671.17	\$30,671.17	\$30,671.17	\$30,671.17	\$30,671.15	\$368,054.00
2026	Recursos Propios	Gasto Corriente	MATERIALES Y SUMINISTROS	HERRAMIENTAS, REFACCIONES Y ACCESORIOS MENORES	Relaciones y accesorios menores otros bienes muebles	\$30,750.00	\$30,750.00	\$30,750.00	\$30,750.00	\$30,750.00	\$30,750.00	\$30,750.00	\$30,750.00	\$30,750.00	\$30,750.00	\$30,750.00	\$30,750.00	\$30,750.00	\$30,750.00	\$369,000.00
2026	Recursos Propios	Gasto Corriente	MATERIALES Y SUMINISTROS	HERRAMIENTAS, REFACCIONES Y ACCESORIOS MENORES	Relaciones y accesorios menores otros bienes muebles	\$362.50	\$362.50	\$362.50	\$362.50	\$362.50	\$362.50	\$362.50	\$362.50	\$362.50	\$362.50	\$362.50	\$362.50	\$362.50	\$362.50	\$4,350.00
TOTAL HERRAMIENTAS, REFACCIONES Y ACCESORIOS MENORES \$2,725,587.80																				
TOTAL MATERIALES Y SUMINISTROS \$34,963,859.44																				

EJERCICIO	FUENTE DE FINANCIAMIENTO	TIPO GASTO	CAPTULO DEL GASTO	CONCEPTO DEL GASTO	PARTIDA GENERICA	ENERO	FEBRERO	MARZO	ABRIL	MAYO	JUNIO	JULIO	AGOSTO	SEPTIEMBRE	OCTUBRE	NOVIEMBRE	DICIEMBRE	MONTO TOTAL AUTORIZADO ANUAL	
2026	Recursos Propios	Gasto Corriente	SERVICIOS GENERALES	SERVICIOS BASICOS	Energia electrica	\$616,500.00	\$616,500.00	\$616,500.00	\$616,500.00	\$616,500.00	\$616,500.00	\$616,500.00	\$616,500.00	\$616,500.00	\$616,500.00	\$616,500.00	\$616,500.00	\$616,500.00	\$7,422,000.00
2026	Recursos Propios	Gasto Corriente	SERVICIOS GENERALES	SERVICIOS BASICOS	Gas	\$416.67	\$416.67	\$416.67	\$416.67	\$416.67	\$416.67	\$416.67	\$416.67	\$416.67	\$416.67	\$416.67	\$416.67	\$416.65	\$5,000.00
2026	Recursos Propios	Gasto Corriente	SERVICIOS GENERALES	SERVICIOS BASICOS	Gas	\$7,522.92	\$7,522.92	\$7,522.92	\$7,522.92	\$7,522.92	\$7,522.92	\$7,522.92	\$7,522.92	\$7,522.92	\$7,522.92	\$7,522.92	\$7,522.92	\$7,522.92	\$90,275.00
2026	Recursos Propios	Gasto Corriente	SERVICIOS GENERALES	SERVICIOS BASICOS	Telefonia tradicional	\$250.00	\$250.00	\$250.00	\$250.00	\$250.00	\$250.00	\$250.00	\$250.00	\$250.00	\$250.00	\$250.00	\$250.00	\$250.00	\$3,000.00
2026	Recursos Propios	Gasto Corriente	SERVICIOS GENERALES	SERVICIOS BASICOS	Telefonia tradicional	\$500.00	\$500.00	\$500.00	\$500.00	\$500.00	\$500.00	\$500.00	\$500.00	\$500.00	\$500.00	\$500.00	\$500.00	\$500.00	\$6,000.00
2026	Recursos Propios	Gasto Corriente	SERVICIOS GENERALES	SERVICIOS BASICOS	Servicios de soporte de procesamiento de informacion	\$1,041.67	\$1,041.67	\$1,041.67	\$1,041.67	\$1,041.67	\$1,041.67	\$1,041.67	\$1,041.67	\$1,041.67	\$1,041.67	\$1,041.67	\$1,041.67	\$1,041.65	\$12,500.00
2026	Recursos Propios	Gasto Corriente	SERVICIOS GENERALES	SERVICIOS BASICOS	Servicios postales y telegraficos	\$58.33	\$58.33	\$58.33	\$58.33	\$58.33	\$58.33	\$58.33	\$58.33	\$58.33	\$58.33	\$58.33	\$58.33	\$58.37	\$700.00
2026	Recursos Propios	Gasto Corriente	SERVICIOS GENERALES	SERVICIOS BASICOS	Servicios postales y telegraficos	\$37.50	\$37.50	\$37.50	\$37.50	\$37.50	\$37.50	\$37.50	\$37.50	\$37.50	\$37.50	\$37.50	\$37.50	\$37.50	\$450.00
2026	Recursos Propios	Gasto Corriente	SERVICIOS GENERALES	SERVICIOS BASICOS	Servicios postales y telegraficos	\$50.00	\$50.00	\$50.00	\$50.00	\$50.00	\$50.00	\$50.00	\$50.00	\$50.00	\$50.00	\$50.00	\$50.00	\$50.00	\$600.00
TOTAL SERVICIOS BASICOS \$7,540,525.00																			

EJERCICIO	FUENTE DE FINANCIAMIENTO	TIPO GASTO	CAPTULO DEL GASTO	CONCEPTO DEL GASTO	PARTIDA GENERICA	ENERO	FEBRERO	MARZO	ABRIL	MAYO	JUNIO	JULIO	AGOSTO	SEPTIEMBRE	OCTUBRE	NOVIEMBRE	DICIEMBRE	MONTO TOTAL AUTORIZADO ANUAL	
2026	Recursos Propios	Gasto Corriente	SERVICIOS GENERALES	SERVICIOS DE ARRENDAMIENTO	Arrendamiento de edificios	\$105,000.00	\$105,000.00	\$105,000.00	\$105,000.00	\$105,000.00	\$105,000.00	\$105,000.00	\$105,000.00	\$105,000.00	\$105,000.00	\$105,000.00	\$105,000.00	\$1,260,000.00	
2026	Recursos Propios	Gasto Corriente	SERVICIOS GENERALES	SERVICIOS DE ARRENDAMIENTO	Arrendamiento de mobiliario y equipo de administracion, educacional y recreativo	\$706.67	\$706.67	\$706.67	\$706.67	\$706.67	\$706.67	\$706.67	\$706.67	\$706.67	\$706.67	\$706.67	\$706.67	\$706.65	\$9,200.00
2026	Recursos Propios	Gasto Corriente	SERVICIOS GENERALES	SERVICIOS DE ARRENDAMIENTO	Arrendamiento de mobiliario y equipo de administracion, educacional y recreativo	\$706.33	\$706.33	\$706.33	\$706.33	\$706.33	\$706.33	\$706.33	\$706.33	\$706.33	\$706.33	\$706.33	\$706.33	\$706.37	\$8,500.00
2026	Recursos Propios	Gasto Corriente	SERVICIOS GENERALES	SERVICIOS DE ARRENDAMIENTO	Arrendamiento de maquinaria, equipos y herramientas	\$81,666.67	\$81,666.67	\$81,666.67	\$81,666.67	\$81,666.67	\$81,666.67	\$81,666.67	\$81,666.67	\$81,666.67	\$81,666.67	\$81,666.67	\$81,666.67	\$81,666.65	\$980,000.00
2026	Recursos Propios	Gasto Corriente	SERVICIOS GENERALES	SERVICIOS DE ARRENDAMIENTO	Arrendamiento de maquinaria, otros equipos y herramientas	\$81,666.67	\$81,666.67	\$81,666.67	\$81,666.67	\$81,666.67	\$81,666.67	\$81,666.67	\$81,666.67	\$81,666.67	\$81,666.67	\$81,666.67	\$81,666.67	\$81,666.65	\$980,000.00

Página 12 de 31

EJERCICIO	FUENTE DE FINANCIAMIENTO	TIPO GASTO	CAPITULO DEL GASTO	CONCEPTO DEL GASTO	PARTIDA GENERICA	ENERO	FEBRERO	MARZO	ABRIL	MAYO	JUNIO	JULIO	AGOSTO	SEPTIEMBRE	OCTUBRE	NOVIEMBRE	DICIEMBRE	MONTO TOTAL AUTORIZADO ANUAL	
2026	Recursos Propios	Gasto Corriente	SERVICIOS GENERALES	SERVICIOS DE INSTALACION, REPARACION, MANTENIMIENTO Y CONSERVACION	Servicios de limpieza y manejo de desechos	\$1,250.00	\$1,250.00	\$1,250.00	\$1,250.00	\$1,250.00	\$1,250.00	\$1,250.00	\$1,250.00	\$1,250.00	\$1,250.00	\$1,250.00	\$1,250.00	\$1,250.00	\$15,000.00
2026	Recursos Propios	Gasto Corriente	SERVICIOS GENERALES	SERVICIOS DE INSTALACION, REPARACION, MANTENIMIENTO Y CONSERVACION	Servicios de limpieza y manejo de desechos	\$666,666.67	\$666,666.67	\$666,666.67	\$666,666.67	\$666,666.67	\$666,666.67	\$666,666.67	\$666,666.67	\$666,666.67	\$666,666.67	\$666,666.67	\$666,666.67	\$666,666.67	\$6,800,000.00
2026	Recursos Propios	Gasto Corriente	SERVICIOS GENERALES	SERVICIOS DE INSTALACION, REPARACION, MANTENIMIENTO Y CONSERVACION	Servicios de limpieza y manejo de desechos	\$1,250.00	\$1,250.00	\$1,250.00	\$1,250.00	\$1,250.00	\$1,250.00	\$1,250.00	\$1,250.00	\$1,250.00	\$1,250.00	\$1,250.00	\$1,250.00	\$1,250.00	\$15,000.00
2026	Recursos Propios	Gasto Corriente	SERVICIOS GENERALES	SERVICIOS DE INSTALACION, REPARACION, MANTENIMIENTO Y CONSERVACION	Servicios de limpieza y manejo de desechos	\$5,333.33	\$5,333.33	\$5,333.33	\$5,333.33	\$5,333.33	\$5,333.33	\$5,333.33	\$5,333.33	\$5,333.33	\$5,333.33	\$5,333.33	\$5,333.33	\$5,333.33	\$64,000.00
2026	Recursos Propios	Gasto Corriente	SERVICIOS GENERALES	SERVICIOS DE INSTALACION, REPARACION, MANTENIMIENTO Y CONSERVACION	Servicios de jardinería y fumigación	\$220.42	\$220.42	\$220.42	\$220.42	\$220.42	\$220.42	\$220.42	\$220.42	\$220.42	\$220.42	\$220.42	\$220.42	\$220.42	\$2,645.00
2026	Recursos Propios	Gasto Corriente	SERVICIOS GENERALES	SERVICIOS DE INSTALACION, REPARACION, MANTENIMIENTO Y CONSERVACION	Servicios de jardinería y fumigación	\$3,750.00	\$3,750.00	\$3,750.00	\$3,750.00	\$3,750.00	\$3,750.00	\$3,750.00	\$3,750.00	\$3,750.00	\$3,750.00	\$3,750.00	\$3,750.00	\$3,750.00	\$45,000.00
2026	Recursos Propios	Gasto Corriente	SERVICIOS GENERALES	SERVICIOS DE INSTALACION, REPARACION, MANTENIMIENTO Y CONSERVACION	Servicios de jardinería y fumigación	\$5,000.00	\$5,000.00	\$5,000.00	\$5,000.00	\$5,000.00	\$5,000.00	\$5,000.00	\$5,000.00	\$5,000.00	\$5,000.00	\$5,000.00	\$5,000.00	\$5,000.00	\$60,000.00
TOTAL SERVICIOS DE INSTALACION, REPARACION, MANTENIMIENTO Y CONSERVACION																			
\$8,726,543.00																			
EJERCICIO	FUENTE DE FINANCIAMIENTO	TIPO GASTO	CAPITULO DEL GASTO	CONCEPTO DEL GASTO	PARTIDA GENERICA	ENERO	FEBRERO	MARZO	ABRIL	MAYO	JUNIO	JULIO	AGOSTO	SEPTIEMBRE	OCTUBRE	NOVIEMBRE	DICIEMBRE	MONTO TOTAL AUTORIZADO ANUAL	
2026	Recursos Propios	Gasto Corriente	SERVICIOS GENERALES	SERVICIOS DE COMUNICACION SOCIAL Y PUBLICIDAD	Difusión por radio, televisión y otros medios de mensajería actividades gubernamentales	\$1,458.33	\$1,458.33	\$1,458.33	\$1,458.33	\$1,458.33	\$1,458.33	\$1,458.33	\$1,458.33	\$1,458.33	\$1,458.33	\$1,458.33	\$1,458.33	\$1,458.33	\$17,500.00
2026	Recursos Propios	Gasto Corriente	SERVICIOS GENERALES	SERVICIOS DE COMUNICACION SOCIAL Y PUBLICIDAD	Difusión por radio, televisión y otros medios de mensajería sobre programas y actividades gubernamentales	\$2,916.67	\$2,916.67	\$2,916.67	\$2,916.67	\$2,916.67	\$2,916.67	\$2,916.67	\$2,916.67	\$2,916.67	\$2,916.67	\$2,916.67	\$2,916.67	\$2,916.67	\$35,000.00
2026	Recursos Propios	Gasto Corriente	SERVICIOS GENERALES	SERVICIOS DE COMUNICACION SOCIAL Y PUBLICIDAD	Difusión por radio, televisión y otros medios de mensajería sobre programas y actividades gubernamentales	\$10,000.00	\$10,000.00	\$10,000.00	\$10,000.00	\$10,000.00	\$10,000.00	\$10,000.00	\$10,000.00	\$10,000.00	\$10,000.00	\$10,000.00	\$10,000.00	\$10,000.00	\$120,000.00
2026	Recursos Propios	Gasto Corriente	SERVICIOS GENERALES	SERVICIOS DE COMUNICACION SOCIAL Y PUBLICIDAD	Difusión por radio, televisión y otros medios de mensajería sobre programas y actividades gubernamentales	\$266,666.67	\$266,666.67	\$266,666.67	\$266,666.67	\$266,666.67	\$266,666.67	\$266,666.67	\$266,666.67	\$266,666.67	\$266,666.67	\$266,666.67	\$266,666.67	\$266,666.67	\$3,200,000.00
TOTAL SERVICIOS DE COMUNICACION SOCIAL Y PUBLICIDAD																			
\$3,372,500.00																			















2026	Recursos Propios	Gasto Corriente	SERVICIOS GENERALES	SERVICIOS OFICIALES	\$5,833.33	\$5,833.33	\$5,833.33	\$5,833.33	\$5,833.33	\$5,833.33	\$5,833.33	\$5,833.33	\$5,833.33	\$5,833.33	\$5,833.33	\$70,000.00
2026	Recursos Propios	Gasto Corriente	SERVICIOS GENERALES	SERVICIOS OFICIALES	\$833.33	\$833.33	\$833.33	\$833.33	\$833.33	\$833.33	\$833.33	\$833.33	\$833.33	\$833.33	\$833.33	\$10,000.00
2026	Recursos Propios	Gasto Corriente	SERVICIOS GENERALES	SERVICIOS OFICIALES	\$1,250.00	\$1,250.00	\$1,250.00	\$1,250.00	\$1,250.00	\$1,250.00	\$1,250.00	\$1,250.00	\$1,250.00	\$1,250.00	\$1,250.00	\$15,000.00
2026	Recursos Propios	Gasto Corriente	SERVICIOS GENERALES	SERVICIOS OFICIALES	\$1,833.33	\$1,833.33	\$1,833.33	\$1,833.33	\$1,833.33	\$1,833.33	\$1,833.33	\$1,833.33	\$1,833.33	\$1,833.33	\$1,833.33	\$22,000.00
2026	Recursos Propios	Gasto Corriente	SERVICIOS GENERALES	SERVICIOS OFICIALES	\$2,500.00	\$2,500.00	\$2,500.00	\$2,500.00	\$2,500.00	\$2,500.00	\$2,500.00	\$2,500.00	\$2,500.00	\$2,500.00	\$2,500.00	\$30,000.00

TOTAL SERVICIOS OFICIALES \$9,562,245.00

EJERCICIO	FUENTE DE FINANCIAMIENTO	TIPO GASTO	CAPITULO DEL GASTO	CONCEPTO DEL GASTO	ENERO	FEBRERO	MARZO	ABRIL	MAYO	JUNIO	JULIO	AGOSTO	SEPTIEMBRE	OCTUBRE	NOVIEMBRE	DICIEMBRE	MONTO TOTAL AUTORIZADO ANUAL
2026	Recursos Propios	Gasto Corriente	SERVICIOS GENERALES	OTROS SERVICIOS GENERALES	\$7,141.67	\$7,141.67	\$7,141.67	\$7,141.67	\$7,141.67	\$7,141.67	\$7,141.67	\$7,141.67	\$7,141.67	\$7,141.67	\$7,141.67	\$7,141.67	\$85,700.00
2026	Recursos Propios	Gasto Corriente	SERVICIOS GENERALES	OTROS SERVICIOS GENERALES	\$125.00	\$125.00	\$125.00	\$125.00	\$125.00	\$125.00	\$125.00	\$125.00	\$125.00	\$125.00	\$125.00	\$125.00	\$1,500.00
2026	Recursos Propios	Gasto Corriente	SERVICIOS GENERALES	OTROS SERVICIOS GENERALES	\$1,100.00	\$1,100.00	\$1,100.00	\$1,100.00	\$1,100.00	\$1,100.00	\$1,100.00	\$1,100.00	\$1,100.00	\$1,100.00	\$1,100.00	\$1,100.00	\$13,200.00
2026	Recursos Propios	Gasto Corriente	SERVICIOS GENERALES	OTROS SERVICIOS GENERALES	\$66.67	\$66.67	\$66.67	\$66.67	\$66.67	\$66.67	\$66.67	\$66.67	\$66.67	\$66.67	\$66.67	\$66.67	\$800.00
2026	Recursos Propios	Gasto Corriente	SERVICIOS GENERALES	OTROS SERVICIOS GENERALES	\$125.00	\$125.00	\$125.00	\$125.00	\$125.00	\$125.00	\$125.00	\$125.00	\$125.00	\$125.00	\$125.00	\$125.00	\$1,500.00
2026	Recursos Propios	Gasto Corriente	SERVICIOS GENERALES	OTROS SERVICIOS GENERALES	\$1,457.50	\$1,457.50	\$1,457.50	\$1,457.50	\$1,457.50	\$1,457.50	\$1,457.50	\$1,457.50	\$1,457.50	\$1,457.50	\$1,457.50	\$1,457.50	\$17,490.00
2026	Recursos Propios	Gasto Corriente	SERVICIOS GENERALES	OTROS SERVICIOS GENERALES	\$30,000.00	\$30,000.00	\$30,000.00	\$30,000.00	\$30,000.00	\$30,000.00	\$30,000.00	\$30,000.00	\$30,000.00	\$30,000.00	\$30,000.00	\$30,000.00	\$360,000.00
2026	Recursos Propios	Gasto Corriente	SERVICIOS GENERALES	OTROS SERVICIOS GENERALES	\$2,000.00	\$2,000.00	\$2,000.00	\$2,000.00	\$2,000.00	\$2,000.00	\$2,000.00	\$2,000.00	\$2,000.00	\$2,000.00	\$2,000.00	\$2,000.00	\$24,000.00
2026	Recursos Propios	Gasto Corriente	SERVICIOS GENERALES	OTROS SERVICIOS GENERALES	\$500.00	\$500.00	\$500.00	\$500.00	\$500.00	\$500.00	\$500.00	\$500.00	\$500.00	\$500.00	\$500.00	\$500.00	\$6,000.00
2026	Recursos Propios	Gasto Corriente	SERVICIOS GENERALES	OTROS SERVICIOS GENERALES	\$166,666.67	\$166,666.67	\$166,666.67	\$166,666.67	\$166,666.67	\$166,666.67	\$166,666.67	\$166,666.67	\$166,666.67	\$166,666.67	\$166,666.67	\$166,666.67	\$2,000,000.00
2026	Recursos Propios	Gasto Corriente	SERVICIOS GENERALES	OTROS SERVICIOS GENERALES	\$40,000.00	\$40,000.00	\$40,000.00	\$40,000.00	\$40,000.00	\$40,000.00	\$40,000.00	\$40,000.00	\$40,000.00	\$40,000.00	\$40,000.00	\$40,000.00	\$480,000.00

TOTAL OTROS SERVICIOS GENERALES \$2,990,190.00

TOTAL SERVICIOS GENERALES \$41,449,492.98

EJERCICIO	FUENTE DE FINANCIAMIENTO	TIPO GASTO	CAPITULO DEL GASTO	CONCEPTO DEL GASTO	ENERO	FEBRERO	MARZO	ABRIL	MAYO	JUNIO	JULIO	AGOSTO	SEPTIEMBRE	OCTUBRE	NOVIEMBRE	DICIEMBRE	MONTO TOTAL AUTORIZADO ANUAL
2026	Recursos Propios	Pensiones y Jubilaciones	TRANSFERENCIAS INTERNAS Y ASIGNACIONES AL SECTOR PUBLICO	TRANSFERENCIAS INTERNAS Y ASIGNACIONES AL SECTOR PUBLICO	\$241,184.75	\$241,184.75	\$241,184.75	\$241,184.75	\$241,184.75	\$241,184.75	\$241,184.75	\$241,184.75	\$241,184.75	\$241,184.75	\$241,184.75	\$241,184.75	\$2,884,217.00
2026	Recursos Propios	Pensiones y Jubilaciones	TRANSFERENCIAS INTERNAS Y ASIGNACIONES AL SECTOR PUBLICO	TRANSFERENCIAS INTERNAS Y ASIGNACIONES AL SECTOR PUBLICO	\$624,138.94	\$624,138.94	\$624,138.94	\$624,138.94	\$624,138.94	\$624,138.94	\$624,138.94	\$624,138.94	\$624,138.94	\$624,138.94	\$624,138.94	\$624,138.94	\$7,489,667.30

TOTAL TRANSFERENCIAS INTERNAS Y ASIGNACIONES AL SECTOR PUBLICO \$10,383,884.30


EJERCICIO	FUENTE DE FINANCIAMIENTO	TIPO GASTO	CAPITULO DEL GASTO	CONCEPTO DEL GASTO	ENERO	FEBRERO	MARZO	ABRIL	MAYO	JUNIO	JULIO	AGOSTO	SEPTIEMBRE	OCTUBRE	NOVIEMBRE	DICIEMBRE	MONTO TOTAL AUTORIZADO ANUAL
2026	Recursos Propios	Gasto Corriente	TRANSFERENCIAS INTERNAS Y ASIGNACIONES AL SECTOR PUBLICO	AYUDAS SOCIALES	\$7,500.00	\$7,500.00	\$7,500.00	\$7,500.00	\$7,500.00	\$7,500.00	\$7,500.00	\$7,500.00	\$7,500.00	\$7,500.00	\$7,500.00	\$7,500.00	\$90,000.00
2026	Recursos Propios	Gasto Corriente	TRANSFERENCIAS INTERNAS Y ASIGNACIONES AL SECTOR PUBLICO	AYUDAS SOCIALES	\$3,750.00	\$3,750.00	\$3,750.00	\$3,750.00	\$3,750.00	\$3,750.00	\$3,750.00	\$3,750.00	\$3,750.00	\$3,750.00	\$3,750.00	\$3,750.00	\$45,000.00


2006	Recursos Propios	Gasto de Capital	BIENES MUEBLES, INMUEBLES E INTANGIBLES	EQUIPO DE DEFENSA Y SEGURIDAD	Equipo de defensa y seguridad	ENERO	FEBRERO	MARZO	ABRIL	MAYO	JUNIO	JULIO	AGOSTO	SEPTIEMBRE	OCTUBRE	NOVIEMBRE	DICIEMBRE	MONTO TOTAL AUTORIZADO ANUAL	
																			\$1,850,000.00
TOTAL EQUIPO DE DEFENSA Y SEGURIDAD																			
2006	Recursos Propios	Gasto de Capital	MAQUINARIA, OTROS EQUIPOS Y HERRAMIENTAS	MAQUINARIA, OTROS EQUIPOS Y HERRAMIENTAS	Maquinaria y equipo de construcción	\$64,052.08	\$64,052.08	\$64,052.08	\$64,052.08	\$64,052.08	\$64,052.08	\$64,052.08	\$64,052.08	\$64,052.08	\$64,052.08	\$64,052.08	\$64,052.08	\$64,052.08	\$18,025.00
2006	Recursos Propios	Gasto de Capital	MAQUINARIA, OTROS EQUIPOS Y HERRAMIENTAS	MAQUINARIA, OTROS EQUIPOS Y HERRAMIENTAS	Sistemas de aire acondicionado, calefacción y de refrigeración industrial y comercial	\$1,500.00	\$1,500.00	\$1,500.00	\$1,500.00	\$1,500.00	\$1,500.00	\$1,500.00	\$1,500.00	\$1,500.00	\$1,500.00	\$1,500.00	\$1,500.00	\$1,500.00	\$18,000.00
2006	Recursos Propios	Gasto de Capital	MAQUINARIA, OTROS EQUIPOS Y HERRAMIENTAS	MAQUINARIA, OTROS EQUIPOS Y HERRAMIENTAS	Sistemas de aire acondicionado, calefacción y de refrigeración industrial y comercial	\$2,293.67	\$2,293.67	\$2,293.67	\$2,293.67	\$2,293.67	\$2,293.67	\$2,293.67	\$2,293.67	\$2,293.67	\$2,293.67	\$2,293.67	\$2,293.67	\$2,293.67	\$27,056.00
2006	Recursos Propios	Gasto de Capital	MAQUINARIA, OTROS EQUIPOS Y HERRAMIENTAS	MAQUINARIA, OTROS EQUIPOS Y HERRAMIENTAS	Sistemas de aire acondicionado, calefacción y de refrigeración industrial y comercial	\$1,585.33	\$1,585.33	\$1,585.33	\$1,585.33	\$1,585.33	\$1,585.33	\$1,585.33	\$1,585.33	\$1,585.33	\$1,585.33	\$1,585.33	\$1,585.33	\$1,585.33	\$19,024.00
2006	Recursos Propios	Gasto de Capital	MAQUINARIA, OTROS EQUIPOS Y HERRAMIENTAS	MAQUINARIA, OTROS EQUIPOS Y HERRAMIENTAS	Sistemas de aire acondicionado, calefacción y de refrigeración industrial y comercial	\$1,585.33	\$1,585.33	\$1,585.33	\$1,585.33	\$1,585.33	\$1,585.33	\$1,585.33	\$1,585.33	\$1,585.33	\$1,585.33	\$1,585.33	\$1,585.33	\$1,585.33	\$19,024.00
2006	Recursos Propios	Gasto de Capital	MAQUINARIA, OTROS EQUIPOS Y HERRAMIENTAS	MAQUINARIA, OTROS EQUIPOS Y HERRAMIENTAS	Equipo de comunicación y telecomunicación	\$2,083.33	\$2,083.33	\$2,083.33	\$2,083.33	\$2,083.33	\$2,083.33	\$2,083.33	\$2,083.33	\$2,083.33	\$2,083.33	\$2,083.33	\$2,083.33	\$2,083.33	\$25,000.00
2006	Recursos Propios	Gasto de Capital	MAQUINARIA, OTROS EQUIPOS Y HERRAMIENTAS	MAQUINARIA, OTROS EQUIPOS Y HERRAMIENTAS	Equipo de comunicación y telecomunicación	\$2,083.33	\$2,083.33	\$2,083.33	\$2,083.33	\$2,083.33	\$2,083.33	\$2,083.33	\$2,083.33	\$2,083.33	\$2,083.33	\$2,083.33	\$2,083.33	\$2,083.33	\$25,000.00
2006	Recursos Propios	Gasto de Capital	MAQUINARIA, OTROS EQUIPOS Y HERRAMIENTAS	MAQUINARIA, OTROS EQUIPOS Y HERRAMIENTAS	Equipo de comunicación y telecomunicación	\$2,083.33	\$2,083.33	\$2,083.33	\$2,083.33	\$2,083.33	\$2,083.33	\$2,083.33	\$2,083.33	\$2,083.33	\$2,083.33	\$2,083.33	\$2,083.33	\$2,083.33	\$25,000.00
2006	Recursos Propios	Gasto de Capital	MAQUINARIA, OTROS EQUIPOS Y HERRAMIENTAS	MAQUINARIA, OTROS EQUIPOS Y HERRAMIENTAS	Equipos de generación eléctrica, operarios y accesorios eléctricos	\$7,660.71	\$7,660.71	\$7,660.71	\$7,660.71	\$7,660.71	\$7,660.71	\$7,660.71	\$7,660.71	\$7,660.71	\$7,660.71	\$7,660.71	\$7,660.71	\$7,660.71	\$91,250.47
2006	Recursos Propios	Gasto de Capital	MAQUINARIA, OTROS EQUIPOS Y HERRAMIENTAS	MAQUINARIA, OTROS EQUIPOS Y HERRAMIENTAS	Herramientas y maquinas-herramienta	\$7,058.33	\$7,058.33	\$7,058.33	\$7,058.33	\$7,058.33	\$7,058.33	\$7,058.33	\$7,058.33	\$7,058.33	\$7,058.33	\$7,058.33	\$7,058.33	\$7,058.33	\$84,820.00
2006	Recursos Propios	Gasto de Capital	MAQUINARIA, OTROS EQUIPOS Y HERRAMIENTAS	MAQUINARIA, OTROS EQUIPOS Y HERRAMIENTAS	Herramientas y maquinas-herramienta	\$68,333.33	\$68,333.33	\$68,333.33	\$68,333.33	\$68,333.33	\$68,333.33	\$68,333.33	\$68,333.33	\$68,333.33	\$68,333.33	\$68,333.33	\$68,333.33	\$68,333.33	\$820,000.00
2006	Recursos Propios	Gasto de Capital	MAQUINARIA, OTROS EQUIPOS Y HERRAMIENTAS	MAQUINARIA, OTROS EQUIPOS Y HERRAMIENTAS	Otros equipos	\$19,454.17	\$19,454.17	\$19,454.17	\$19,454.17	\$19,454.17	\$19,454.17	\$19,454.17	\$19,454.17	\$19,454.17	\$19,454.17	\$19,454.17	\$19,454.17	\$19,454.17	\$233,450.00
2006	Recursos Propios	Gasto de Capital	MAQUINARIA, OTROS EQUIPOS Y HERRAMIENTAS	MAQUINARIA, OTROS EQUIPOS Y HERRAMIENTAS	Otros equipos	\$166,666.67	\$166,666.67	\$166,666.67	\$166,666.67	\$166,666.67	\$166,666.67	\$166,666.67	\$166,666.67	\$166,666.67	\$166,666.67	\$166,666.67	\$166,666.67	\$166,666.67	\$2,000,000.00
2006	Recursos Propios	Gasto de Capital	MAQUINARIA, OTROS EQUIPOS Y HERRAMIENTAS	MAQUINARIA, OTROS EQUIPOS Y HERRAMIENTAS	Otros equipos	\$8,733.33	\$8,733.33	\$8,733.33	\$8,733.33	\$8,733.33	\$8,733.33	\$8,733.33	\$8,733.33	\$8,733.33	\$8,733.33	\$8,733.33	\$8,733.33	\$8,733.33	\$104,800.00
TOTAL MAQUINARIA, OTROS EQUIPOS Y HERRAMIENTAS																			
\$4,262,627.47																			
TOTAL BIENES MUEBLES, INMUEBLES E INTANGIBLES																			
2006	Recursos Propios	Gasto de Capital	INVERSION PÚBLICA	OBRA PÚBLICA EN BIENES PROPIOS	Edificación no habitacional	\$372,997.85	\$372,997.85	\$372,997.85	\$372,997.85	\$372,997.85	\$372,997.85	\$372,997.85	\$372,997.85	\$372,997.85	\$372,997.85	\$372,997.85	\$372,997.85	\$372,997.85	\$4,475,974.22
TOTAL OBRA PÚBLICA EN BIENES PROPIOS																			
\$4,475,974.22																			
TOTAL INVERSION PÚBLICA																			
2006	Recursos Propios	Gasto Corriente	PARTICIPACIONES Y APORTACIONES	CONVENIOS	Convenio de asignación	\$55,467.13	\$55,467.13	\$55,467.13	\$55,467.13	\$55,467.13	\$55,467.13	\$55,467.13	\$55,467.13	\$55,467.13	\$55,467.13	\$55,467.13	\$55,467.13	\$55,467.13	\$665,605.59
TOTAL PARTICIPACIONES Y APORTACIONES																			
\$665,605.59																			


Página 22 de 31


TOTAL RECURSOS PROPIOS													\$119,077,324.00				
EJERCICIO	FUENTE DE FINANCIAMIENTO	TIPO GASTO	CAPITULO DEL GASTO	CONCEPTO DEL GASTO	ENERO	FEBRERO	MARZO	ABRIL	MAYO	JUNIO	JULIO	AGOSTO	SEPTIEMBRE	OCTUBRE	NOVIEMBRE	DICIEMBRE	MONTO TOTAL AUTORIZADO ANUAL
2026	Fondo General de Participaciones	Gasto Corriente	SERVICIOS PERSONALES	REMUNERACIONES AL PERSONAL DEL SECTOR PERMANENTE	\$3,191,069.16	\$3,191,069.16	\$3,191,069.16	\$3,191,069.16	\$3,191,069.16	\$3,191,069.16	\$3,191,069.16	\$3,191,069.16	\$3,191,069.16	\$3,191,069.16	\$3,191,069.16	\$3,191,069.16	\$38,292,829.96
TOTAL REMUNERACIONES AL PERSONAL DE CARACTER PERMANENTE																	
EJERCICIO	FUENTE DE FINANCIAMIENTO	TIPO GASTO	CAPITULO DEL GASTO	CONCEPTO DEL GASTO	ENERO	FEBRERO	MARZO	ABRIL	MAYO	JUNIO	JULIO	AGOSTO	SEPTIEMBRE	OCTUBRE	NOVIEMBRE	DICIEMBRE	MONTO TOTAL AUTORIZADO ANUAL
2026	Fondo General de Participaciones	Gasto Corriente	SERVICIOS PERSONALES	REMUNERACIONES ADICIONALES Y ESPECIALES	\$492,882.25	\$492,882.25	\$492,882.25	\$492,882.25	\$492,882.25	\$492,882.25	\$492,882.25	\$492,882.25	\$492,882.25	\$492,882.25	\$492,882.25	\$492,882.25	\$5,914,587.00
2026	Fondo General de Participaciones	Gasto Corriente	SERVICIOS PERSONALES	REMUNERACIONES ADICIONALES Y ESPECIALES	\$58,333.33	\$58,333.33	\$58,333.33	\$58,333.33	\$58,333.33	\$58,333.33	\$58,333.33	\$58,333.33	\$58,333.33	\$58,333.33	\$58,333.33	\$58,333.33	\$700,000.00
2026	Fondo General de Participaciones	Gasto Corriente	SERVICIOS PERSONALES	REMUNERACIONES ADICIONALES Y ESPECIALES	\$113,713.83	\$113,713.83	\$113,713.83	\$113,713.83	\$113,713.83	\$113,713.83	\$113,713.83	\$113,713.83	\$113,713.83	\$113,713.83	\$113,713.83	\$113,713.83	\$1,364,569.01
2026	Fondo General de Participaciones	Gasto Corriente	SERVICIOS PERSONALES	REMUNERACIONES ADICIONALES Y ESPECIALES	\$864,568.89	\$864,568.89	\$864,568.89	\$864,568.89	\$864,568.89	\$864,568.89	\$864,568.89	\$864,568.89	\$864,568.89	\$864,568.89	\$864,568.89	\$864,568.89	\$10,374,825.68
2026	Fondo General de Participaciones	Gasto Corriente	SERVICIOS PERSONALES	REMUNERACIONES ADICIONALES Y ESPECIALES	\$33,333.33	\$33,333.33	\$33,333.33	\$33,333.33	\$33,333.33	\$33,333.33	\$33,333.33	\$33,333.33	\$33,333.33	\$33,333.33	\$33,333.33	\$33,333.33	\$400,000.00
2026	Fondo General de Participaciones	Gasto Corriente	SERVICIOS PERSONALES	REMUNERACIONES ADICIONALES Y ESPECIALES	\$16,666.67	\$16,666.67	\$16,666.67	\$16,666.67	\$16,666.67	\$16,666.67	\$16,666.67	\$16,666.67	\$16,666.67	\$16,666.67	\$16,666.67	\$16,666.67	\$200,000.00
2026	Fondo General de Participaciones	Gasto Corriente	SERVICIOS PERSONALES	REMUNERACIONES ADICIONALES Y ESPECIALES	\$2,018,082.40	\$2,018,082.40	\$2,018,082.40	\$2,018,082.40	\$2,018,082.40	\$2,018,082.40	\$2,018,082.40	\$2,018,082.40	\$2,018,082.40	\$2,018,082.40	\$2,018,082.40	\$2,018,082.40	\$24,216,989.84
TOTAL REMUNERACIONES ADICIONALES Y ESPECIALES																	
EJERCICIO	FUENTE DE FINANCIAMIENTO	TIPO GASTO	CAPITULO DEL GASTO	CONCEPTO DEL GASTO	ENERO	FEBRERO	MARZO	ABRIL	MAYO	JUNIO	JULIO	AGOSTO	SEPTIEMBRE	OCTUBRE	NOVIEMBRE	DICIEMBRE	MONTO TOTAL AUTORIZADO ANUAL
2026	Fondo General de Participaciones	Gasto Corriente	SERVICIOS PERSONALES	SEGURIDAD SOCIAL	\$41,666.67	\$41,666.67	\$41,666.67	\$41,666.67	\$41,666.67	\$41,666.67	\$41,666.67	\$41,666.67	\$41,666.67	\$41,666.67	\$41,666.67	\$41,666.67	\$500,000.00
TOTAL SEGURIDAD SOCIAL																	
EJERCICIO	FUENTE DE FINANCIAMIENTO	TIPO GASTO	CAPITULO DEL GASTO	CONCEPTO DEL GASTO	ENERO	FEBRERO	MARZO	ABRIL	MAYO	JUNIO	JULIO	AGOSTO	SEPTIEMBRE	OCTUBRE	NOVIEMBRE	DICIEMBRE	MONTO TOTAL AUTORIZADO ANUAL
2026	Fondo General de Participaciones	Gasto Corriente	SERVICIOS PERSONALES	OTRAS PRESTACIONES SOCIALES Y ECONOMICAS	\$95,000.00	\$95,000.00	\$95,000.00	\$95,000.00	\$95,000.00	\$95,000.00	\$95,000.00	\$95,000.00	\$95,000.00	\$95,000.00	\$95,000.00	\$95,000.00	\$1,140,000.00
2026	Fondo General de Participaciones	Gasto Corriente	SERVICIOS PERSONALES	OTRAS PRESTACIONES SOCIALES Y ECONOMICAS	\$27,353.93	\$27,353.93	\$27,353.93	\$27,353.93	\$27,353.93	\$27,353.93	\$27,353.93	\$27,353.93	\$27,353.93	\$27,353.93	\$27,353.93	\$27,353.93	\$329,247.16
2026	Fondo General de Participaciones	Gasto Corriente	SERVICIOS PERSONALES	OTRAS PRESTACIONES SOCIALES Y ECONOMICAS	\$7,933.33	\$7,933.33	\$7,933.33	\$7,933.33	\$7,933.33	\$7,933.33	\$7,933.33	\$7,933.33	\$7,933.33	\$7,933.33	\$7,933.33	\$7,933.33	\$95,200.00
2026	Fondo General de Participaciones	Gasto Corriente	SERVICIOS PERSONALES	OTRAS PRESTACIONES SOCIALES Y ECONOMICAS	\$12,500.00	\$12,500.00	\$12,500.00	\$12,500.00	\$12,500.00	\$12,500.00	\$12,500.00	\$12,500.00	\$12,500.00	\$12,500.00	\$12,500.00	\$12,500.00	\$150,000.00
2026	Fondo General de Participaciones	Gasto Corriente	SERVICIOS PERSONALES	OTRAS PRESTACIONES SOCIALES Y ECONOMICAS	\$829,400.00	\$829,400.00	\$829,400.00	\$829,400.00	\$829,400.00	\$829,400.00	\$829,400.00	\$829,400.00	\$829,400.00	\$829,400.00	\$829,400.00	\$829,400.00	\$9,952,800.00
TOTAL OTRAS PRESTACIONES SOCIALES Y ECONOMICAS																	
TOTAL SERVICIOS PERSONALES																	
EJERCICIO	FUENTE DE FINANCIAMIENTO	TIPO GASTO	CAPITULO DEL GASTO	CONCEPTO DEL GASTO	ENERO	FEBRERO	MARZO	ABRIL	MAYO	JUNIO	JULIO	AGOSTO	SEPTIEMBRE	OCTUBRE	NOVIEMBRE	DICIEMBRE	MONTO TOTAL AUTORIZADO ANUAL
2026	Fondo General de Participaciones	Gasto Corriente	TRANSFERENCIAS, ASIGNACIONES, SUBSIDIOS Y OTRAS AYUDAS	TRANSFERENCIAS AL RESTO DEL SECTOR PUBLICO	\$92,525.36	\$92,525.36	\$92,525.36	\$92,525.36	\$92,525.36	\$92,525.36	\$92,525.36	\$92,525.36	\$92,525.36	\$92,525.36	\$92,525.36	\$92,525.36	\$1,110,304.32
TOTAL TRANSFERENCIAS AL RESTO DEL SECTOR PUBLICO																	
TOTAL TRANSFERENCIAS, ASIGNACIONES, SUBSIDIOS Y OTRAS AYUDAS																	
TOTAL TRANSFERENCIAS AL RESTO DEL SECTOR PUBLICO																	

















TOTAL FONDO GENERAL DE PARTICIPACIONES												\$94,740,350.00								
EJERCICIO	FUENTE DE FINANCIAMIENTO	TIPO GASTO	CAPITULO DEL GASTO	CONCEPTO DEL GASTO	PARTIDA GENERICA	ENERO	FEBRERO	MARZO	ABRIL	MAYO	JUNIO	JULIO	AGOSTO	SEPTIEMBRE	OCTUBRE	NOVIEMBRE	ENERO	DICIEMBRE	MONTO TOTAL AUTORIZADO ANUAL	
2026	Fondo de Fomento Municipal	Gasto Corriente	SERVICIOS PERSONALES	REMUNERACIONES AL PERSONAL DE CARACTER PERMANENTE	Sueldos base al personal permanente	\$653,626.22	\$653,626.22	\$653,626.22	\$653,626.22	\$653,626.22	\$653,626.22	\$653,626.22	\$653,626.22	\$653,626.22	\$653,626.22	\$653,626.22	\$653,626.22	\$653,626.22	\$653,626.22	\$7,831,514.63
TOTAL REMUNERACIONES AL PERSONAL DE CARACTER PERMANENTE												\$7,831,514.63								
EJERCICIO	FUENTE DE FINANCIAMIENTO	TIPO GASTO	CAPITULO DEL GASTO	CONCEPTO DEL GASTO	PARTIDA GENERICA	ENERO	FEBRERO	MARZO	ABRIL	MAYO	JUNIO	JULIO	AGOSTO	SEPTIEMBRE	OCTUBRE	NOVIEMBRE	ENERO	DICIEMBRE	MONTO TOTAL AUTORIZADO ANUAL	
2026	Fondo de Fomento Municipal	Gasto Corriente	SERVICIOS PERSONALES	REMUNERACIONES ADICIONALES Y ESPECIALES	Primeras de vacaciones, dominial y gratificación de fin de año	\$210,179.59	\$210,179.59	\$210,179.59	\$210,179.59	\$210,179.59	\$210,179.59	\$210,179.59	\$210,179.59	\$210,179.59	\$210,179.59	\$210,179.59	\$210,179.59	\$210,179.59	\$210,179.59	\$2,522,155.10
2026	Fondo de Fomento Municipal	Gasto Corriente	SERVICIOS PERSONALES	REMUNERACIONES ADICIONALES Y ESPECIALES	Primeras de vacaciones, dominial y gratificación de fin de año	\$27,270.38	\$27,270.38	\$27,270.38	\$27,270.38	\$27,270.38	\$27,270.38	\$27,270.38	\$27,270.38	\$27,270.38	\$27,270.38	\$27,270.38	\$27,270.38	\$27,270.38	\$27,270.38	\$327,244.58
2026	Fondo de Fomento Municipal	Gasto Corriente	SERVICIOS PERSONALES	REMUNERACIONES ADICIONALES Y ESPECIALES	Compensaciones	\$653,782.38	\$653,782.38	\$653,782.38	\$653,782.38	\$653,782.38	\$653,782.38	\$653,782.38	\$653,782.38	\$653,782.38	\$653,782.38	\$653,782.38	\$653,782.38	\$653,782.38	\$653,782.38	\$7,945,388.57
TOTAL REMUNERACIONES ADICIONALES Y ESPECIALES												\$10,694,788.17								
EJERCICIO	FUENTE DE FINANCIAMIENTO	TIPO GASTO	CAPITULO DEL GASTO	CONCEPTO DEL GASTO	PARTIDA GENERICA	ENERO	FEBRERO	MARZO	ABRIL	MAYO	JUNIO	JULIO	AGOSTO	SEPTIEMBRE	OCTUBRE	NOVIEMBRE	ENERO	DICIEMBRE	MONTO TOTAL AUTORIZADO ANUAL	
2026	Fondo de Fomento Municipal	Gasto Corriente	SERVICIOS PERSONALES	OTRAS PRESTACIONES SOCIALES Y ECONOMICAS	Cuotas para el fondo de ahorro y fondo de trabajo	\$17,500.00	\$17,500.00	\$17,500.00	\$17,500.00	\$17,500.00	\$17,500.00	\$17,500.00	\$17,500.00	\$17,500.00	\$17,500.00	\$17,500.00	\$17,500.00	\$17,500.00	\$17,500.00	\$210,000.00
2026	Fondo de Fomento Municipal	Gasto Corriente	SERVICIOS PERSONALES	OTRAS PRESTACIONES SOCIALES Y ECONOMICAS	Cuotas para el fondo de ahorro y fondo de trabajo	\$91,010.74	\$91,010.74	\$91,010.74	\$91,010.74	\$91,010.74	\$91,010.74	\$91,010.74	\$91,010.74	\$91,010.74	\$91,010.74	\$91,010.74	\$91,010.74	\$91,010.74	\$91,010.74	\$1,093,129.83
2026	Fondo de Fomento Municipal	Gasto Corriente	SERVICIOS PERSONALES	OTRAS PRESTACIONES SOCIALES Y ECONOMICAS	Prestaciones contractuales	\$169,400.00	\$169,400.00	\$169,400.00	\$169,400.00	\$169,400.00	\$169,400.00	\$169,400.00	\$169,400.00	\$169,400.00	\$169,400.00	\$169,400.00	\$169,400.00	\$169,400.00	\$169,400.00	\$1,920,800.00
2026	Fondo de Fomento Municipal	Gasto Corriente	SERVICIOS PERSONALES	OTRAS PRESTACIONES SOCIALES Y ECONOMICAS	Prestaciones contractuales	\$2,333.33	\$2,333.33	\$2,333.33	\$2,333.33	\$2,333.33	\$2,333.33	\$2,333.33	\$2,333.33	\$2,333.33	\$2,333.33	\$2,333.33	\$2,333.33	\$2,333.33	\$2,333.33	\$28,000.00
TOTAL OTRAS PRESTACIONES SOCIALES Y ECONOMICAS												\$3,254,928.83								
EJERCICIO	FUENTE DE FINANCIAMIENTO	TIPO GASTO	CAPITULO DEL GASTO	CONCEPTO DEL GASTO	PARTIDA GENERICA	ENERO	FEBRERO	MARZO	ABRIL	MAYO	JUNIO	JULIO	AGOSTO	SEPTIEMBRE	OCTUBRE	NOVIEMBRE	ENERO	DICIEMBRE	MONTO TOTAL AUTORIZADO ANUAL	
2026	Fondo de Fomento Municipal	Gasto Corriente	SERVICIOS PERSONALES	PREVISIONES	Previsiones de consideración laboral, social y de capacidad fiscal	\$159,828.66	\$159,828.66	\$159,828.66	\$159,828.66	\$159,828.66	\$159,828.66	\$159,828.66	\$159,828.66	\$159,828.66	\$159,828.66	\$159,828.66	\$159,828.66	\$159,828.66	\$159,828.66	\$1,917,940.25
TOTAL PREVISIONES												\$1,917,940.25								
EJERCICIO	FUENTE DE FINANCIAMIENTO	TIPO GASTO	CAPITULO DEL GASTO	CONCEPTO DEL GASTO	PARTIDA GENERICA	ENERO	FEBRERO	MARZO	ABRIL	MAYO	JUNIO	JULIO	AGOSTO	SEPTIEMBRE	OCTUBRE	NOVIEMBRE	ENERO	DICIEMBRE	MONTO TOTAL AUTORIZADO ANUAL	
2026	Fondo de Fomento Municipal	Gasto Corriente	MATERIALES Y SUMINISTROS	ALIMENTOS Y UTENSILIOS	Productos alimenticios para personas	\$3,541.31	\$3,541.31	\$3,541.31	\$3,541.31	\$3,541.31	\$3,541.31	\$3,541.31	\$3,541.31	\$3,541.31	\$3,541.31	\$3,541.31	\$3,541.31	\$3,541.31	\$3,541.31	\$42,495.70
TOTAL ALIMENTOS Y UTENSILIOS												\$42,495.70								
EJERCICIO	FUENTE DE FINANCIAMIENTO	TIPO GASTO	CAPITULO DEL GASTO	CONCEPTO DEL GASTO	PARTIDA GENERICA	ENERO	FEBRERO	MARZO	ABRIL	MAYO	JUNIO	JULIO	AGOSTO	SEPTIEMBRE	OCTUBRE	NOVIEMBRE	ENERO	DICIEMBRE	MONTO TOTAL AUTORIZADO ANUAL	
2026	Fondo de Fomento Municipal	Gasto Corriente	MATERIALES Y SUMINISTROS	COMBUSTIBLES, LUBRICANTES Y ADITIVOS	Combustibles, lubricantes y aditivos	\$165,984.17	\$165,984.17	\$165,984.17	\$165,984.17	\$165,984.17	\$165,984.17	\$165,984.17	\$165,984.17	\$165,984.17	\$165,984.17	\$165,984.17	\$165,984.17	\$165,984.17	\$165,984.17	\$1,991,810.00
TOTAL COMBUSTIBLES, LUBRICANTES Y ADITIVOS												\$1,991,810.00								
EJERCICIO	FUENTE DE FINANCIAMIENTO	TIPO GASTO	CAPITULO DEL GASTO	CONCEPTO DEL GASTO	PARTIDA GENERICA	ENERO	FEBRERO	MARZO	ABRIL	MAYO	JUNIO	JULIO	AGOSTO	SEPTIEMBRE	OCTUBRE	NOVIEMBRE	ENERO	DICIEMBRE	MONTO TOTAL AUTORIZADO ANUAL	
2026	Fondo de Fomento Municipal	Gasto Corriente	MATERIALES Y SUMINISTROS	VESTUARIO, BLANCOS, PRENDAS DE PROTECCION Y ARTICULOS DEPORTIVOS	Vestuario y uniformes	\$10,000.00	\$10,000.00	\$10,000.00	\$10,000.00	\$10,000.00	\$10,000.00	\$10,000.00	\$10,000.00	\$10,000.00	\$10,000.00	\$10,000.00	\$10,000.00	\$10,000.00	\$10,000.00	\$120,000.00
TOTAL VESTUARIO, BLANCOS, PRENDAS DE PROTECCION Y ARTICULOS DEPORTIVOS												\$120,000.00								









TOTAL MATERIALES Y SUMINISTROS													\$2,154,305.70						
EJERCICIO	FUENTE DE FINANCIAMIENTO	TIPO GASTO	CAPITULO DEL GASTO	CONCEPTO DEL GASTO	PARTIDA GENERICA	ENERO	FEBRERO	MARZO	ABRIL	MAYO	JUNIO	JULIO	AGOSTO	SEPTIEMBRE	OCTUBRE	NOVIEMBRE	DICIEMBRE	MONTO TOTAL AUTORIZADO ANUAL	
2026	Fondo de Fomento Municipal	Gasto Corriente	TRANSFERENCIAS, SUBSIDIOS Y OTRAS AYUDAS	PENSIONES Y JUBILACIONES	Pensiones	\$67,707.26	\$67,707.26	\$67,707.26	\$67,707.26	\$67,707.26	\$67,707.26	\$67,707.26	\$67,707.26	\$67,707.26	\$67,707.26	\$67,707.26	\$67,707.26	\$67,707.26	\$814,491.12
2026	Fondo de Fomento Municipal	Gasto Corriente	TRANSFERENCIAS, SUBSIDIOS Y OTRAS AYUDAS	PENSIONES Y JUBILACIONES	Jubilaciones	\$1,272,195.94	\$1,272,195.94	\$1,272,195.94	\$1,272,195.94	\$1,272,195.94	\$1,272,195.94	\$1,272,195.94	\$1,272,195.94	\$1,272,195.94	\$1,272,195.94	\$1,272,195.94	\$1,272,195.94	\$1,272,195.94	\$15,266,351.30
TOTAL PENSIONES Y JUBILACIONES													\$16,078,838.42						
TOTAL TRANSFERENCIAS, ASIGNACIONES, SUBSIDIOS Y OTRAS AYUDAS													\$16,078,838.42						
TOTAL FONDO DE FOMENTO MUNICIPAL													\$41,932,219.00						
EJERCICIO	FUENTE DE FINANCIAMIENTO	TIPO GASTO	CAPITULO DEL GASTO	CONCEPTO DEL GASTO	PARTIDA GENERICA	ENERO	FEBRERO	MARZO	ABRIL	MAYO	JUNIO	JULIO	AGOSTO	SEPTIEMBRE	OCTUBRE	NOVIEMBRE	DICIEMBRE	MONTO TOTAL AUTORIZADO ANUAL	
2026	Fondo de Fiscalización y Recaudación	Pensiones y Jubilaciones	TRANSFERENCIAS, SUBSIDIOS Y OTRAS AYUDAS	TRANSFERENCIAS INTERNAS Y ASIGNACIONES AL SECTOR PÚBLICO	Transferencias internas otorgadas a entidades emparentadas y no emparentadas	\$197,269.06	\$197,269.06	\$197,269.06	\$197,269.06	\$197,269.06	\$197,269.06	\$197,269.06	\$197,269.06	\$197,269.06	\$197,269.06	\$197,269.06	\$197,269.06	\$197,269.06	\$2,367,229.00
TOTAL TRANSFERENCIAS INTERNAS Y ASIGNACIONES AL SECTOR PÚBLICO													\$2,367,229.00						
TOTAL TRANSFERENCIAS, ASIGNACIONES, SUBSIDIOS Y OTRAS AYUDAS													\$2,367,229.00						
TOTAL FONDO DE FISCALIZACIÓN Y RECAUDACIÓN													\$2,367,229.00						
EJERCICIO	FUENTE DE FINANCIAMIENTO	TIPO GASTO	CAPITULO DEL GASTO	CONCEPTO DEL GASTO	PARTIDA GENERICA	ENERO	FEBRERO	MARZO	ABRIL	MAYO	JUNIO	JULIO	AGOSTO	SEPTIEMBRE	OCTUBRE	NOVIEMBRE	DICIEMBRE	MONTO TOTAL AUTORIZADO ANUAL	
2026	Fondo de Compensación del Impuesto Sobre Automóviles Nuevos	Gasto Corriente	SERVICIOS GENERALES	SERVICIOS BÁSICOS	Gas	\$11,647.06	\$11,647.06	\$11,647.06	\$11,647.06	\$11,647.06	\$11,647.06	\$11,647.06	\$11,647.06	\$11,647.06	\$11,647.06	\$11,647.06	\$11,647.06	\$139,765.00	
TOTAL SERVICIOS BÁSICOS													\$139,765.00						
TOTAL SERVICIOS GENERALES													\$139,765.00						
TOTAL FONDO DE COMPENSACIÓN DEL IMPUESTO SOBRE AUTOMÓVILES NUEVOS													\$139,765.00						
EJERCICIO	FUENTE DE FINANCIAMIENTO	TIPO GASTO	CAPITULO DEL GASTO	CONCEPTO DEL GASTO	PARTIDA GENERICA	ENERO	FEBRERO	MARZO	ABRIL	MAYO	JUNIO	JULIO	AGOSTO	SEPTIEMBRE	OCTUBRE	NOVIEMBRE	DICIEMBRE	MONTO TOTAL AUTORIZADO ANUAL	
2026	Fondo de Compensación	Gasto Corriente	SERVICIOS GENERALES	SERVICIOS DE ARRENDAMIENTO	Otros arrendamientos	\$41,666.67	\$41,666.67	\$41,666.67	\$41,666.67	\$41,666.67	\$41,666.67	\$41,666.67	\$41,666.67	\$41,666.67	\$41,666.67	\$41,666.67	\$41,666.67	\$41,666.67	\$500,000.00
TOTAL SERVICIOS DE ARRENDAMIENTO													\$500,000.00						
EJERCICIO	FUENTE DE FINANCIAMIENTO	TIPO GASTO	CAPITULO DEL GASTO	CONCEPTO DEL GASTO	PARTIDA GENERICA	ENERO	FEBRERO	MARZO	ABRIL	MAYO	JUNIO	JULIO	AGOSTO	SEPTIEMBRE	OCTUBRE	NOVIEMBRE	DICIEMBRE	MONTO TOTAL AUTORIZADO ANUAL	
2026	Fondo de Compensación	Gasto Corriente	SERVICIOS GENERALES	SERVICIOS OFICIALES	Gastos de orden social y cultural	\$6,166.67	\$6,166.67	\$6,166.67	\$6,166.67	\$6,166.67	\$6,166.67	\$6,166.67	\$6,166.67	\$6,166.67	\$6,166.67	\$6,166.67	\$6,166.67	\$6,166.67	\$74,000.00
2026	Fondo de Compensación	Gasto Corriente	SERVICIOS GENERALES	SERVICIOS OFICIALES	Gastos de orden social y cultural	\$232,666.67	\$232,666.67	\$232,666.67	\$232,666.67	\$232,666.67	\$232,666.67	\$232,666.67	\$232,666.67	\$232,666.67	\$232,666.67	\$232,666.67	\$232,666.67	\$232,666.67	\$2,792,254.00
2026	Fondo de Compensación	Gasto Corriente	SERVICIOS GENERALES	SERVICIOS OFICIALES	Gastos de orden social y cultural	\$8,333.33	\$8,333.33	\$8,333.33	\$8,333.33	\$8,333.33	\$8,333.33	\$8,333.33	\$8,333.33	\$8,333.33	\$8,333.33	\$8,333.33	\$8,333.33	\$8,333.33	\$100,000.00
TOTAL SERVICIOS OFICIALES													\$2,966,264.00						
TOTAL SERVICIOS GENERALES													\$3,466,264.00						
TOTAL FONDO DE COMPENSACIÓN													\$3,466,264.00						
EJERCICIO	FUENTE DE FINANCIAMIENTO	TIPO GASTO	CAPITULO DEL GASTO	CONCEPTO DEL GASTO	PARTIDA GENERICA	ENERO	FEBRERO	MARZO	ABRIL	MAYO	JUNIO	JULIO	AGOSTO	SEPTIEMBRE	OCTUBRE	NOVIEMBRE	DICIEMBRE	MONTO TOTAL AUTORIZADO ANUAL	

Página 25 de 31

2026	Impuesto Sobre Automóviles Nuevos	Gasto Corriente	MATERIALES Y SUMINISTROS DE DOCUMENTOS Y ARTICULOS OFICIALES	MATERIALES DE ADMINISTRACION, EMISION DE DOCUMENTOS Y ARTICULOS OFICIALES	Materiales, útiles y equipos menores de oficina	ENERO	\$1,291.67	FEBRERO	\$1,291.67	MARZO	\$1,291.67	ABRIL	\$1,291.67	MAYO	\$1,271.187	JUNIO	\$1,291.67	JULIO	\$1,291.67	AGOSTO	\$1,291.67	SEPTIEMBRE	\$1,291.67	OCTUBRE	\$1,291.67	NOVIEMBRE	\$1,291.67	DICIEMBRE	\$1,291.67	MONTO TOTAL AUTORIZADO ANUAL	\$15,900.00
2026	Impuesto Sobre Automóviles Nuevos	Gasto Corriente	MATERIALES Y SUMINISTROS	MATERIALES DE ADMINISTRACION, EMISION DE DOCUMENTOS Y ARTICULOS OFICIALES	Materiales, útiles y equipos menores de oficina	ENERO	\$503.08	FEBRERO	\$503.08	MARZO	\$503.08	ABRIL	\$503.08	MAYO	\$503.08	JUNIO	\$503.08	JULIO	\$503.08	AGOSTO	\$503.08	SEPTIEMBRE	\$503.08	OCTUBRE	\$503.08	NOVIEMBRE	\$503.08	DICIEMBRE	\$503.13	MONTO TOTAL AUTORIZADO ANUAL	\$6,037.91
2026	Impuesto Sobre Automóviles Nuevos	Gasto Corriente	MATERIALES Y SUMINISTROS	MATERIALES DE ADMINISTRACION, EMISION DE DOCUMENTOS Y ARTICULOS OFICIALES	Materiales de Impresia	ENERO	\$25,591.25	FEBRERO	\$25,591.25	MARZO	\$25,591.25	ABRIL	\$25,591.25	MAYO	725,591.25	JUNIO	\$25,591.25	JULIO	\$25,591.25	AGOSTO	\$25,591.25	SEPTIEMBRE	\$25,591.25	OCTUBRE	\$25,591.25	NOVIEMBRE	\$25,591.25	DICIEMBRE	\$25,591.25	MONTO TOTAL AUTORIZADO ANUAL	\$307,095.00

TOTAL MATERIALES DE ADMINISTRACION, EMISION DE DOCUMENTOS Y ARTICULOS OFICIALES

TOTAL MATERIALES Y SUMINISTROS

2026	Impuesto Sobre Automóviles Nuevos	Gasto Corriente	SERVICIOS GENERALES	SERVICIOS BASICOS	Teléfono tradicional	ENERO	\$56,500.17	FEBRERO	\$56,500.17	MARZO	\$56,300.17	ABRIL	\$56,300.17	MAYO	\$56,300.17	JUNIO	\$56,300.17	JULIO	\$56,300.17	AGOSTO	\$56,300.17	SEPTIEMBRE	\$56,300.17	OCTUBRE	\$56,300.17	NOVIEMBRE	\$56,300.17	DICIEMBRE	\$56,300.17	MONTO TOTAL AUTORIZADO ANUAL	\$675,601.99
------	-----------------------------------	-----------------	---------------------	-------------------	----------------------	-------	-------------	---------	-------------	-------	-------------	-------	-------------	------	-------------	-------	-------------	-------	-------------	--------	-------------	------------	-------------	---------	-------------	-----------	-------------	-----------	-------------	------------------------------	--------------

TOTAL SERVICIOS BASICOS

TOTAL SERVICIOS GENERALES

				TOTAL IMPUESTO SOBRE AUTOMOVILES NUEVOS														\$1,004,234.00													
2026	Impuesto sobre la Renta	Gasto Corriente	SERVICIOS GENERALES	OTROS SERVICIOS GENERALES	Tránsito, telefonia fija y otros que no se refieren a la relación laboral	ENERO	\$345,713.57	FEBRERO	\$345,713.57	MARZO	\$345,713.57	ABRIL	\$345,713.57	MAYO	\$345,713.57	JUNIO	\$345,713.57	JULIO	\$345,713.57	AGOSTO	\$345,713.57	SEPTIEMBRE	\$345,713.57	OCTUBRE	\$345,713.57	NOVIEMBRE	\$345,713.57	DICIEMBRE	\$345,713.57	MONTO TOTAL AUTORIZADO ANUAL	\$4,148,552.88

TOTAL OTROS SERVICIOS GENERALES

TOTAL SERVICIOS GENERALES

2026	Impuesto sobre la Renta	Personas y Jubilaciones	TRANSFERENCIAS, ASIGNACIONES, SUBSIDIOS Y OTROS AYUDAS	TRANSFERENCIAS ASIGNACIONES AL SECTOR PUBLICO	Transferencias internas para personal no dependiente no presupuestado ni presupuestado ni presupuestado	ENERO	\$524,296.43	FEBRERO	\$524,296.43	MARZO	\$524,296.43	ABRIL	\$524,296.43	MAYO	\$524,296.43	JUNIO	\$524,296.43	JULIO	\$524,296.43	AGOSTO	\$524,296.43	SEPTIEMBRE	\$524,296.43	OCTUBRE	\$524,296.43	NOVIEMBRE	\$524,296.43	DICIEMBRE	\$524,296.39	MONTO TOTAL AUTORIZADO ANUAL	\$7,611,437.12
------	-------------------------	-------------------------	--	---	---	-------	--------------	---------	--------------	-------	--------------	-------	--------------	------	--------------	-------	--------------	-------	--------------	--------	--------------	------------	--------------	---------	--------------	-----------	--------------	-----------	--------------	------------------------------	----------------

TOTAL TRANSFERENCIAS INTERNAS Y ASIGNACIONES AL SECTOR PUBLICO

TOTAL TRANSFERENCIAS, ASIGNACIONES, SUBSIDIOS Y OTRAS AYUDAS

				TOTAL IMPUESTO SOBRE LA RENTA														\$11,760,000.00	
--	--	--	--	-------------------------------	--	--	--	--	--	--	--	--	--	--	--	--	--	-----------------	--

TOTAL MATERIALES DE ADMINISTRACION, EMISION DE DOCUMENTOS Y ARTICULOS OFICIALES

2026	Impuesto Especial Sobre Producción y Servicios (Tributo sobre Bienes Personales y Retenciones)	Gasto Corriente	MATERIALES Y SUMINISTROS	MATERIALES DE ADMINISTRACION, EMISION DE DOCUMENTOS Y ARTICULOS OFICIALES	Materiales para el registro e inscripción de bienes y personas	ENERO	\$13,125.00	FEBRERO	\$13,125.00	MARZO	\$13,125.00	ABRIL	\$13,125.00	MAYO	\$13,125.00	JUNIO	\$13,125.00	JULIO	\$13,125.00	AGOSTO	\$13,125.00	SEPTIEMBRE	\$13,125.00	OCTUBRE	\$13,125.00	NOVIEMBRE	\$13,125.00	DICIEMBRE	\$13,125.00	MONTO TOTAL AUTORIZADO ANUAL	\$157,500.00
------	--	-----------------	--------------------------	---	--	-------	-------------	---------	-------------	-------	-------------	-------	-------------	------	-------------	-------	-------------	-------	-------------	--------	-------------	------------	-------------	---------	-------------	-----------	-------------	-----------	-------------	------------------------------	--------------

TOTAL MATERIALES DE ADMINISTRACION, EMISION DE DOCUMENTOS Y ARTICULOS OFICIALES

2026	Impuesto Especial Sobre Producción y Servicios (Tributo sobre Bienes Personales y Retenciones)	Gasto Corriente	MATERIALES Y SUMINISTROS	HERRAMIENTAS, REPARACIONES Y ACCESORIOS MENORES	Herramientas menores	ENERO	\$25,000.00	FEBRERO	\$25,000.00	MARZO	\$25,000.00	ABRIL	\$25,000.00	MAYO	\$25,000.00	JUNIO	\$25,000.00	JULIO	\$25,000.00	AGOSTO	\$25,000.00	SEPTIEMBRE	\$25,000.00	OCTUBRE	\$25,000.00	NOVIEMBRE	\$25,000.00	DICIEMBRE	\$25,000.00	MONTO TOTAL AUTORIZADO ANUAL	\$300,000.00
------	--	-----------------	--------------------------	---	----------------------	-------	-------------	---------	-------------	-------	-------------	-------	-------------	------	-------------	-------	-------------	-------	-------------	--------	-------------	------------	-------------	---------	-------------	-----------	-------------	-----------	-------------	------------------------------	--------------

TOTAL HERRAMIENTAS, REPARACIONES Y ACCESORIOS MENORES

2026	Impuesto Especial Sobre Producción y Servicios (Tributo sobre Bienes Personales y Retenciones)	Gasto Corriente	MATERIALES Y SUMINISTROS	HERRAMIENTAS, REPARACIONES Y ACCESORIOS MENORES	Reducciones y accesorios menor de equipo de transporte	ENERO	\$27,083.33	FEBRERO	\$27,083.33	MARZO	\$27,083.33	ABRIL	\$27,083.33	MAYO	\$27,083.33	JUNIO	\$27,083.33	JULIO	\$27,083.33	AGOSTO	\$27,083.33	SEPTIEMBRE	\$27,083.33	OCTUBRE	\$27,083.33	NOVIEMBRE	\$27,083.33	DICIEMBRE	\$27,083.37	MONTO TOTAL AUTORIZADO ANUAL	\$335,000.00
------	--	-----------------	--------------------------	---	--	-------	-------------	---------	-------------	-------	-------------	-------	-------------	------	-------------	-------	-------------	-------	-------------	--------	-------------	------------	-------------	---------	-------------	-----------	-------------	-----------	-------------	------------------------------	--------------

TOTAL HERRAMIENTAS, REPARACIONES Y ACCESORIOS MENORES

2026	Impuesto Especial Sobre Producción y Servicios (Tributo sobre Bienes Personales y Retenciones)	Gasto Corriente	MATERIALES Y SUMINISTROS	HERRAMIENTAS, REPARACIONES Y ACCESORIOS MENORES	Reducciones y accesorios menor de maquinaria y otros equipos	ENERO	\$22,245.50	FEBRERO	\$22,245.50	MARZO	\$22,245.50	ABRIL	\$22,245.50	MAYO	\$22,245.50	JUNIO	\$22,245.50	JULIO	\$22,245.50	AGOSTO	\$22,245.50	SEPTIEMBRE	\$22,245.50	OCTUBRE	\$22,245.50	NOVIEMBRE	\$22,245.50	DICIEMBRE	\$22,245.50	MONTO TOTAL AUTORIZADO ANUAL	\$286,946.00
------	--	-----------------	--------------------------	---	--	-------	-------------	---------	-------------	-------	-------------	-------	-------------	------	-------------	-------	-------------	-------	-------------	--------	-------------	------------	-------------	---------	-------------	-----------	-------------	-----------	-------------	------------------------------	--------------

TOTAL HERRAMIENTAS, REPARACIONES Y ACCESORIOS MENORES

8991,946.00

TOTAL MATERIALES Y SUMINISTROS													\$1,049,446.00						
EJERCICIO	FUENTE DE FINANCIAMIENTO	TIPO GASTO	CAPITULO DEL GASTO	CONCEPTO DEL GASTO	PARTIDA GENERICA	ENERO	FEBRERO	MARZO	ABRIL	MAYO	JUNIO	JULIO	AGOSTO	SEPTIEMBRE	OCTUBRE	NOVIEMBRE	DICIEMBRE	MONTO TOTAL AUTORIZADO ANUAL	
2026	Incentivo del Impuesto Especial Sobre Producción y Servicios (Gasolina y Diesel)	Gasto Corriente	SERVICIOS GENERALES	SERVICIOS DE INSTALACION, MANTENIMIENTO Y CONSERVACION	Reparación y mantenimiento de equipo de transporte	\$32,250.00	\$32,250.00	\$32,250.00	\$32,250.00	\$32,250.00	\$32,250.00	\$32,250.00	\$32,250.00	\$32,250.00	\$32,250.00	\$32,250.00	\$32,250.00	\$32,250.00	\$397,000.00
2026	Incentivo del Impuesto Especial Sobre Producción y Servicios (Gasolina y Diesel)	Gasto Corriente	SERVICIOS GENERALES	SERVICIOS DE INSTALACION, MANTENIMIENTO Y CONSERVACION	Instalación, reparación y mantenimiento de maquinarias, otros equipos y herramientas	\$21,081.92	\$21,081.92	\$21,081.92	\$21,081.92	\$21,081.92	\$21,081.92	\$21,081.92	\$21,081.92	\$21,081.92	\$21,081.92	\$21,081.92	\$21,081.92	\$21,081.92	\$292,983.00
TOTAL SERVICIOS DE INSTALACION, REPARACION, MANTENIMIENTO Y CONSERVACION													\$639,983.00						
TOTAL SERVICIOS GENERALES													\$639,983.00						
TOTAL IMPUESTO ESPECIAL SOBRE PRODUCCION Y SERVICIOS (TABACO LABRADO, BEBIDAS ALCOHOLICAS Y REFRESCOS)													\$1,689,429.00						
EJERCICIO	FUENTE DE FINANCIAMIENTO	TIPO GASTO	CAPITULO DEL GASTO	CONCEPTO DEL GASTO	PARTIDA GENERICA	ENERO	FEBRERO	MARZO	ABRIL	MAYO	JUNIO	JULIO	AGOSTO	SEPTIEMBRE	OCTUBRE	NOVIEMBRE	DICIEMBRE	MONTO TOTAL AUTORIZADO ANUAL	
2026	Incentivo del Impuesto Especial Sobre Producción y Servicios (Gasolina y Diesel)	Gasto Corriente	MATERIALES Y SUMINISTROS	ALIMENTOS Y UTENSILIOS	Productos alimenticios para personas	\$29,166.67	\$29,166.67	\$29,166.67	\$29,166.67	\$29,166.67	\$29,166.67	\$29,166.67	\$29,166.67	\$29,166.67	\$29,166.67	\$29,166.67	\$29,166.67	\$29,166.67	\$350,000.00
TOTAL ALIMENTOS Y UTENSILIOS													\$350,000.00						
2026	Incentivo del Impuesto Especial Sobre Producción y Servicios (Gasolina y Diesel)	Gasto Corriente	MATERIALES Y SUMINISTROS	COMBUSTIBLES, LUBRICANTES Y ADITIVOS	Combustibles, lubricantes y aditivos	\$18,255.33	\$18,255.33	\$18,255.33	\$18,255.33	\$18,255.33	\$18,255.33	\$18,255.33	\$18,255.33	\$18,255.33	\$18,255.33	\$18,255.33	\$18,255.33	\$18,255.33	\$219,094.00
2026	Incentivo del Impuesto Especial Sobre Producción y Servicios (Gasolina y Diesel)	Gasto Corriente	MATERIALES Y SUMINISTROS	COMBUSTIBLES, LUBRICANTES Y ADITIVOS	Combustibles, lubricantes y aditivos	\$166,666.67	\$166,666.67	\$166,666.67	\$166,666.67	\$166,666.67	\$166,666.67	\$166,666.67	\$166,666.67	\$166,666.67	\$166,666.67	\$166,666.67	\$166,666.67	\$166,666.67	\$2,000,000.00
TOTAL COMBUSTIBLES, LUBRICANTES Y ADITIVOS													\$2,219,064.00						
EJERCICIO	FUENTE DE FINANCIAMIENTO	TIPO GASTO	CAPITULO DEL GASTO	CONCEPTO DEL GASTO	PARTIDA GENERICA	ENERO	FEBRERO	MARZO	ABRIL	MAYO	JUNIO	JULIO	AGOSTO	SEPTIEMBRE	OCTUBRE	NOVIEMBRE	DICIEMBRE	MONTO TOTAL AUTORIZADO ANUAL	
2026	Incentivo del Impuesto Especial Sobre Producción y Servicios (Gasolina y Diesel)	Gasto Corriente	MATERIALES Y SUMINISTROS	HERRAMIENTAS, REFACCIONES Y ACCESORIOS MENORES	Herramientas y accesorios menores para equipo de transporte	\$29,166.67	\$29,166.67	\$29,166.67	\$29,166.67	\$29,166.67	\$29,166.67	\$29,166.67	\$29,166.67	\$29,166.67	\$29,166.67	\$29,166.67	\$29,166.67	\$29,166.67	\$350,000.00
TOTAL HERRAMIENTAS, REFACCIONES Y ACCESORIOS MENORES													\$350,000.00						
TOTAL MATERIALES Y SUMINISTROS													\$2,919,064.00						
EJERCICIO	FUENTE DE FINANCIAMIENTO	TIPO GASTO	CAPITULO DEL GASTO	CONCEPTO DEL GASTO	PARTIDA GENERICA	ENERO	FEBRERO	MARZO	ABRIL	MAYO	JUNIO	JULIO	AGOSTO	SEPTIEMBRE	OCTUBRE	NOVIEMBRE	DICIEMBRE	MONTO TOTAL AUTORIZADO ANUAL	
2026	Incentivo del Impuesto Especial Sobre Producción y Servicios (Gasolina y Diesel)	Gasto Corriente	SERVICIOS GENERALES	SERVICIOS DE ARRENDAMIENTO	Otros arrendamientos	\$39,725.00	\$39,725.00	\$39,725.00	\$39,725.00	\$39,725.00	\$39,725.00	\$39,725.00	\$39,725.00	\$39,725.00	\$39,725.00	\$39,725.00	\$39,725.00	\$39,725.00	\$476,700.00
TOTAL SERVICIOS DE ARRENDAMIENTO													\$476,700.00						
2026	Incentivo del Impuesto Especial Sobre Producción y Servicios (Gasolina y Diesel)	Gasto Corriente	SERVICIOS GENERALES	SERVICIOS DE INSTALACION, REPARACION, MANTENIMIENTO Y CONSERVACION	Reparación y mantenimiento de equipo de transporte	\$15,583.33	\$15,583.33	\$15,583.33	\$15,583.33	\$15,583.33	\$15,583.33	\$15,583.33	\$15,583.33	\$15,583.33	\$15,583.33	\$15,583.33	\$15,583.33	\$15,583.33	\$187,000.00
2026	Incentivo del Impuesto Especial Sobre Producción y Servicios (Gasolina y Diesel)	Gasto Corriente	SERVICIOS GENERALES	SERVICIOS DE INSTALACION, REPARACION, MANTENIMIENTO Y CONSERVACION	Instalación, reparación y mantenimiento de maquinarias, otros equipos y herramientas	\$30,000.00	\$30,000.00	\$30,000.00	\$30,000.00	\$30,000.00	\$30,000.00	\$30,000.00	\$30,000.00	\$30,000.00	\$30,000.00	\$30,000.00	\$30,000.00	\$30,000.00	\$360,000.00
TOTAL SERVICIOS DE INSTALACION, REPARACION, MANTENIMIENTO Y CONSERVACION													\$547,000.00						




















TOTAL SERVICIOS BASICOS												\$23,328,304.55							
EJERCICIO	FUENTE DE FINANCIAMIENTO	TIPO GASTO	CAPITULO DEL GASTO	CONCEPTO DEL GASTO	PARTIDA GENERICA	ENERO	FEBRERO	MARZO	ABRIL	MAYO	JUNIO	JULIO	AGOSTO	SEPTIEMBRE	OCTUBRE	NOVIEMBRE	DICIEMBRE	MONTO TOTAL AUTORIZADO ANUAL	
2026	Fondo de Aportaciones para el Fortalecimiento de los Municipios y de las Demarcaciones Territoriales del Distrito Federal (FORTAMUNDF)	Gasto Corriente	SERVICIOS GENERALES	SERVICIOS DE ARRENDAMIENTO	Arrendamiento de edificios	\$139,200.00	\$139,200.00	\$139,200.00	\$139,200.00	\$139,200.00	\$139,200.00	\$139,200.00	\$139,200.00	\$139,200.00	\$139,200.00	\$139,200.00	\$139,200.00	\$139,200.00	\$1,670,400.00
TOTAL SERVICIOS DE ARRENDAMIENTO												\$1,670,400.00							
2026	Fondo de Aportaciones para el Fortalecimiento de los Municipios y de las Demarcaciones Territoriales del Distrito Federal (FORTAMUNDF)	Gasto Corriente	SERVICIOS GENERALES	SERVICIOS PROFESIONALES, CIENTIFICOS, TECNICOS Y OTROS SERVICIOS	SERVICIOS DE CAPACITACION	\$287,125.00	\$287,125.00	\$287,125.00	\$287,125.00	\$287,125.00	\$287,125.00	\$287,125.00	\$287,125.00	\$287,125.00	\$287,125.00	\$287,125.00	\$287,125.00	\$287,125.00	\$3,445,500.00
2026	Fondo de Aportaciones para el Fortalecimiento de los Municipios y de las Demarcaciones Territoriales del Distrito Federal (FORTAMUNDF)	Gasto Corriente	SERVICIOS GENERALES	SERVICIOS PROFESIONALES, CIENTIFICOS, TECNICOS Y OTROS SERVICIOS	SERVICIOS PROFESIONALES, CIENTIFICOS Y TECNICOS INTEGRALES	\$45,833.33	\$45,833.33	\$45,833.33	\$45,833.33	\$45,833.33	\$45,833.33	\$45,833.33	\$45,833.33	\$45,833.33	\$45,833.33	\$45,833.33	\$45,833.33	\$45,833.33	\$550,000.00
TOTAL SERVICIOS PROFESIONALES, CIENTIFICOS, TECNICOS Y OTROS SERVICIOS												\$3,995,500.00							
2026	Fondo de Aportaciones para el Fortalecimiento de los Municipios y de las Demarcaciones Territoriales del Distrito Federal (FORTAMUNDF)	Gasto Corriente	SERVICIOS GENERALES	SERVICIOS DE INSTALACION, REPARACION, MANTENIMIENTO Y CONSERVACION	Reparación y mantenimiento de equipo de transporte	\$35,000.00	\$35,000.00	\$35,000.00	\$35,000.00	\$35,000.00	\$35,000.00	\$35,000.00	\$35,000.00	\$35,000.00	\$35,000.00	\$35,000.00	\$35,000.00	\$35,000.00	\$420,000.00
TOTAL SERVICIOS DE INSTALACION, REPARACION, MANTENIMIENTO Y CONSERVACION												\$420,000.00							
2026	Fondo de Aportaciones para el Fortalecimiento de los Municipios y de las Demarcaciones Territoriales del Distrito Federal (FORTAMUNDF)	Gasto Corriente	SERVICIOS GENERALES	SERVICIOS DE COMUNICACION SOCIAL Y PUBLICIDAD	Difusión por radio, televisión y otros medios de masas sobre programas y actividades gubernamentales	\$4,166.67	\$4,166.67	\$4,166.67	\$4,166.67	\$4,166.67	\$4,166.67	\$4,166.67	\$4,166.67	\$4,166.67	\$4,166.67	\$4,166.67	\$4,166.67	\$4,166.67	\$50,000.00
TOTAL SERVICIOS DE COMUNICACION SOCIAL Y PUBLICIDAD												\$50,000.00							
2026	Fondo de Aportaciones para el Fortalecimiento de los Municipios y de las Demarcaciones Territoriales del Distrito Federal (FORTAMUNDF)	Gasto Corriente	SERVICIOS GENERALES	OTROS SERVICIOS GENERALES	Impuestos y derechos	\$8,983.33	\$8,983.33	\$8,983.33	\$8,983.33	\$8,983.33	\$8,983.33	\$8,983.33	\$8,983.33	\$8,983.33	\$8,983.33	\$8,983.33	\$8,983.33	\$8,983.33	\$107,800.00
2026	Fondo de Aportaciones para el Fortalecimiento de los Municipios y de las Demarcaciones Territoriales del Distrito Federal (FORTAMUNDF)	Gasto Corriente	SERVICIOS GENERALES	OTROS SERVICIOS GENERALES	Impuestos y derechos	\$507,544.97	\$507,544.97	\$507,544.97	\$507,544.97	\$507,544.97	\$507,544.97	\$507,544.97	\$507,544.97	\$507,544.97	\$507,544.97	\$507,544.97	\$507,544.97	\$507,544.97	\$6,093,339.64
TOTAL OTROS SERVICIOS GENERALES												\$6,198,339.64							
TOTAL SERVICIOS BASICOS GENERALES												\$35,662,544.19							
2026	Fondo de Aportaciones para el Fortalecimiento de los Municipios y de las Demarcaciones Territoriales del Distrito Federal (FORTAMUNDF)	Gasto de Capital	BIENES MUEBLES, INMUEBLES E INTANGIBLES	MOBILIARIO Y EQUIPO DE ADMINISTRACION	Muebles de oficina y estanterias	\$2,125.00	\$2,125.00	\$2,125.00	\$2,125.00	\$2,125.00	\$2,125.00	\$2,125.00	\$2,125.00	\$2,125.00	\$2,125.00	\$2,125.00	\$2,125.00	\$2,125.00	\$26,500.00
2026	Fondo de Aportaciones para el Fortalecimiento de los Municipios y de las Demarcaciones Territoriales del Distrito Federal (FORTAMUNDF)	Gasto de Capital	BIENES MUEBLES, INMUEBLES E INTANGIBLES	MOBILIARIO Y EQUIPO DE ADMINISTRACION	Equipo de cómputo y de periféricos de la información	\$9,166.67	\$9,166.67	\$9,166.67	\$9,166.67	\$9,166.67	\$9,166.67	\$9,166.67	\$9,166.67	\$9,166.67	\$9,166.67	\$9,166.67	\$9,166.67	\$9,166.67	\$110,000.00
TOTAL MOBILIARIO Y EQUIPO DE ADMINISTRACION												\$135,500.00							
2026	Fondo de Aportaciones para el Fortalecimiento de los Municipios y de las Demarcaciones Territoriales del Distrito Federal (FORTAMUNDF)	Gasto de Capital	BIENES MUEBLES, INMUEBLES E INTANGIBLES	MOBILIARIO Y EQUIPO EDUCACIONAL Y RECREATIVO	Canchales deportivos y de video	\$8,333.33	\$8,333.33	\$8,333.33	\$8,333.33	\$8,333.33	\$8,333.33	\$8,333.33	\$8,333.33	\$8,333.33	\$8,333.33	\$8,333.33	\$8,333.33	\$8,333.33	\$100,000.00
TOTAL MOBILIARIO Y EQUIPO EDUCACIONAL Y RECREATIVO												\$100,000.00							



EJERCICIO	FUENTE DE FINANCIAMIENTO	TIPO GASTO	CAPTULO DEL GASTO	CONCEPTO DEL GASTO	PARTIDA GENERICA	ENERO	FEBRERO	MARZO	ABRIL	MAYO	JUNIO	JULIO	AGOSTO	SEPTIEMBRE	OCTUBRE	NOVIEMBRE	DICIEMBRE	MONTO TOTAL AUTORIZADO ANUAL	
2026	Fondo de Aportaciones para el Fortalecimiento de los Municipios y de las Demarcaciones Territoriales del Distrito Federal (FORTAMUNDF)	Gasto de Capital	BIENES MUEBLES INMUEBLES E INTANGIBLES	VEHICULOS Y EQUIPO DE TRANSPORTE	Vehiculos y equipo terrestre	\$375,000.00	\$375,000.00	\$375,000.00	\$375,000.00	\$375,000.00	\$375,000.00	\$375,000.00	\$375,000.00	\$375,000.00	\$375,000.00	\$375,000.00	\$375,000.00	\$4,500,000.00	
TOTAL VEHICULOS Y EQUIPO DE TRANSPORTE																			
2026	Fondo de Aportaciones para el Fortalecimiento de los Municipios y de las Demarcaciones Territoriales del Distrito Federal (FORTAMUNDF)	Gasto de Capital	BIENES MUEBLES INMUEBLES E INTANGIBLES	MAQUINARIA, OTROS EQUIPOS Y HERRAMIENTAS	Sistemas de aire acondicionado y refrigeración industrial/comercial	\$1,856.00	\$1,856.00	\$1,856.00	\$1,856.00	\$1,856.00	\$1,856.00	\$1,856.00	\$1,856.00	\$1,856.00	\$1,856.00	\$1,856.00	\$1,856.00	\$1,856.00	\$22,272.00
2026	Fondo de Aportaciones para el Fortalecimiento de los Municipios y de las Demarcaciones Territoriales del Distrito Federal (FORTAMUNDF)	Gasto de Capital	BIENES MUEBLES INMUEBLES E INTANGIBLES	MAQUINARIA, OTROS EQUIPOS Y HERRAMIENTAS	Equipo de comunicación y telecomunicación	\$21,250.00	\$21,250.00	\$21,250.00	\$21,250.00	\$21,250.00	\$21,250.00	\$21,250.00	\$21,250.00	\$21,250.00	\$21,250.00	\$21,250.00	\$21,250.00	\$21,250.00	\$255,000.00
TOTAL MAQUINARIA, OTROS EQUIPOS Y HERRAMIENTAS																			
TOTAL BIENES MUEBLES, INMUEBLES E INTANGIBLES																			
TOTAL FONDO DE APORTACIONES PARA EL FORTALECIMIENTO DE LOS MUNICIPIOS Y DE LAS DEMARCACIONES TERRITORIALES DEL DISTRITO FEDERAL (FORTAMUNDF)																			
TOTAL																			
\$425,197,229.00																			