


**‘EVALUACIONES A PROGRAMAS
PRESUPUESTARIOS, CORRESPONDIENTES AL
2do. TRIMESTRE DEL 2024’**



EVALUACIONES A PROGRAMAS PRESUPUESTARIOS, CORRESPONDIENTES AL 2do. TRIMESTRE 2024



EVALUACIONES A PROGRAMAS PRESUPUESTARIOS, CORRESPONDIENTES AL 2do. TRIMESTRE 2024

" EVALUACIÓN A PROGRAMAS, PRESUPUESTARIO CORRESPONDIENTES AL 2do. TRIMESTRE DEL 2024"

El presente documento, en concordancia con distintas disposiciones normativas establece los resultados de las evaluaciones a evaluación de las políticas públicas y programas presupuestarios.

El Sistema de Evaluación del Desempeño (SED) realizará el seguimiento y la evaluación sistemática de las políticas y programas de las unidades administrativas del Municipio de Tula de Allende, para contribuir a la consecución de los objetivos establecidos en el Plan Municipal de Desarrollo (PMD) y los programas que se derivan de éste. El SED brindará la información necesaria para valorar objetivamente y mejorar de manera continua el desempeño de las políticas públicas, de los programas presupuestarios, así como para determinar el impacto que los recursos públicos tienen en el bienestar de la población Tulense.

Información del Programa					INDICADORES			PRIMER TRIMESTRE				SEGUNDO TRIMESTRE			
Entidad Fiscalizadora	Ejercicio Fiscal	Periodo	Eje o Acuerdo del PMD	Programa Presupuestario	Unidad Responsable	Nivel	Nombre del indicador	Meta programada	Meta alcanzada	Porcentaje alcanzado	Semáforo	Meta programada	Meta alcanzada	Porcentaje alcanzado	Semáforo
TULA DE ALLENDE	2024	2DO TRIMESTRE	5 GOBERNANZA Y RENDICIÓN DE CUENTAS	10 COORDINACIÓN DE EVENTOS OFICIALES Y EL USO DE MUEBLES E INMUEBLES	0302 DIRECCIÓN DE RECURSOS HUMANOS, LOGÍSTICA E INMUEBLES	COMPONENTE 1	Porcentaje de oficios ingresados para llevar a cabo eventos y/o préstamo de bienes muebles e inmuebles	100	0.01	0%	Rojo	25	25	100%	Verde
TULA DE ALLENDE	2024	2DO TRIMESTRE	5 GOBERNANZA Y RENDICIÓN DE CUENTAS	10 COORDINACIÓN DE EVENTOS OFICIALES Y EL USO DE MUEBLES E INMUEBLES	0302 DIRECCIÓN DE RECURSOS HUMANOS, LOGÍSTICA E INMUEBLES	ACTIVIDAD 1.1	porcentaje de oficios para eventos que se recibieron y no se atendieron	100	0.01	0%	Rojo	25	25	100%	Verde
TULA DE ALLENDE	2024	2DO TRIMESTRE	5 GOBERNANZA Y RENDICIÓN DE CUENTAS	10 COORDINACIÓN DE EVENTOS OFICIALES Y EL USO DE MUEBLES E INMUEBLES	0302 DIRECCIÓN DE RECURSOS HUMANOS, LOGÍSTICA E INMUEBLES	COMPONENTE 2	Porcentaje de áreas con detección de necesidades de capacitación	100	100	100%	Verde	0	0	0%	0%
TULA DE ALLENDE	2024	2DO TRIMESTRE	5 GOBERNANZA Y RENDICIÓN DE CUENTAS	10 COORDINACIÓN DE EVENTOS OFICIALES Y EL USO DE MUEBLES E INMUEBLES	0302 DIRECCIÓN DE RECURSOS HUMANOS, LOGÍSTICA E INMUEBLES	ACTIVIDAD 2.1	porcentaje de avance del plan anual de capacitación 2024	100	100	100%	Verde	0	0	0%	0%
TULA DE ALLENDE	2024	2DO TRIMESTRE	5 GOBERNANZA Y RENDICIÓN DE CUENTAS	10 COORDINACIÓN DE EVENTOS OFICIALES Y EL USO DE MUEBLES E INMUEBLES	0302 DIRECCIÓN DE RECURSOS HUMANOS, LOGÍSTICA E INMUEBLES	COMPONENTE 3	porcentaje de incidencias reportadas	100	100	100%	Verde	25	25	100%	Verde
TULA DE ALLENDE	2024	2DO TRIMESTRE	5 GOBERNANZA Y RENDICIÓN DE CUENTAS	10 COORDINACIÓN DE EVENTOS OFICIALES Y EL USO DE MUEBLES E INMUEBLES	0302 DIRECCIÓN DE RECURSOS HUMANOS, LOGÍSTICA E INMUEBLES	ACTIVIDAD 3	Porcentaje de áreas que ingresan incidencias al área	100	100	100%	Verde	25	25	100%	Verde
TULA DE ALLENDE	2024	2DO TRIMESTRE	5 GOBERNANZA Y RENDICIÓN DE CUENTAS	10 COORDINACIÓN DE EVENTOS OFICIALES Y EL USO DE MUEBLES E INMUEBLES	0302 DIRECCIÓN DE RECURSOS HUMANOS, LOGÍSTICA E INMUEBLES	COMPONENTE 4	Porcentaje de limpieza y mantenimiento en el edificio que forma parte de presidencia municipal	100	0.01	0%	Rojo	25	25	100%	Verde

EVALUACIONES A PROGRAMAS PRESUPUESTARIOS, CORRESPONDIENTES AL 2do. TRIMESTRE 2024

TULA DE ALLENDE	2024	2DO TRIMESTRE	5 GOBERNANZA Y RENDICIÓN DE CUENTAS	19 COORDINACIÓN DE EVENTOS OFICIALES Y EL USO DE MUEBLES E INMUEBLES	0303 DIRECCIÓN DE RECURSOS HUMANOS, LOGÍSTICA E INMUEBLES	ACTIVIDAD 4	Porcentaje de supervisión de las condiciones del edificio que forman parte de presidencia municipal	100	100	100%	Verde	25	25	100%	Verde
TULA DE ALLENDE	2024	2DO TRIMESTRE	8 EDUCACION Y CULTURA	6 PROMOCION DE ACTIVIDADES CULTURALES Y EDUCATIVAS	1304 EDUCACION Y CULTURA MUNICIPAL	COMPONENTE 1	Porcentaje de actividades realizadas y alcance	25	25	100%	Verde	264	264	100%	Verde
TULA DE ALLENDE	2024	2DO TRIMESTRE	8 EDUCACION Y CULTURA	7 PROMOCION DE ACTIVIDADES CULTURALES Y EDUCATIVAS	1304 EDUCACION Y CULTURA MUNICIPAL	ACTIVIDAD 1.1.1	Número de Actividades realizadas	264	264	100%	Verde	264	264	100%	Verde
TULA DE ALLENDE	2024	2DO TRIMESTRE	8 EDUCACION Y CULTURA	9 PROMOCION DE ACTIVIDADES CULTURALES Y EDUCATIVAS	1304 EDUCACION Y CULTURA MUNICIPAL	COMPONENTE 2	porcentaje de impacto social	25	25	100%	Verde	0	0	0%	Verde
TULA DE ALLENDE	2024	2DO TRIMESTRE	8 EDUCACION Y CULTURA	10 PROMOCION DE ACTIVIDADES CULTURALES Y EDUCATIVAS	1304 EDUCACION Y CULTURA MUNICIPAL	ACTIVIDAD 2.1.1	numero de actos cívicos	2	2	100%	Verde	1	1	100%	Verde
TULA DE ALLENDE	2024	2DO TRIMESTRE	8 EDUCACION Y CULTURA	13 PROMOCION DE ACTIVIDADES CULTURALES Y EDUCATIVAS	1304 EDUCACION Y CULTURA MUNICIPAL	COMPONENTE 3	porcentaje de capacitaciones a alumnos y docentes	25	25	100%	Verde	7	7	100%	Verde
TULA DE ALLENDE	2024	2DO TRIMESTRE	8 EDUCACION Y CULTURA	14 PROMOCION DE ACTIVIDADES CULTURALES Y EDUCATIVAS	1304 EDUCACION Y CULTURA MUNICIPAL	ACTIVIDAD 3.1	número de alumnos y adolescentes beneficiados	716	716	100%	Verde	716	716	100%	Verde
TULA DE ALLENDE	2024	2DO TRIMESTRE	8 EDUCACION Y CULTURA	16 PROMOCION DE ACTIVIDADES CULTURALES Y EDUCATIVAS	1304 EDUCACION Y CULTURA MUNICIPAL	COMPONENTE 4	PORCENTAJE DE IMPACTO SOCIAL (FESTIVALES)	25	25	100%	Verde	0	0	0%	Verde
TULA DE ALLENDE	2024	2DO TRIMESTRE	8 EDUCACION Y CULTURA	19 PROMOCION DE ACTIVIDADES CULTURALES Y EDUCATIVAS	1304 EDUCACION Y CULTURA MUNICIPAL	ACTIVIDAD 4.1	numero de festivales realizados	1	1	100%	Verde	1	1	100%	Verde
TULA DE ALLENDE	2024	2DO TRIMESTRE	8 EDUCACION Y CULTURA	22 PROMOCION DE ACTIVIDADES CULTURALES Y EDUCATIVAS	1304 EDUCACION Y CULTURA MUNICIPAL	COMPONENTE 5	PORCENTAJE DE NUMERO DE TALLERES ARTISTICOS	25	25	100%	Verde	4	4	100%	Verde
TULA DE ALLENDE	2024	2DO TRIMESTRE	8 EDUCACION Y CULTURA	23 PROMOCION DE ACTIVIDADES CULTURALES Y EDUCATIVAS	1304 EDUCACION Y CULTURA MUNICIPAL	ACTIVIDAD 5.1	NUMERO DE ALUMNOS INCRITOS A LOS TALLERES	57	57	100%	Verde	57	57	100%	Verde
TULA DE ALLENDE	2024	2DO TRIMESTRE	8 EDUCACION Y CULTURA	24 PROMOCION DE ACTIVIDADES CULTURALES Y EDUCATIVAS	1304 EDUCACION Y CULTURA MUNICIPAL	COMPONENTE 6	PORCENTAJE DE VISITANTES A SALA HISTORICA	25	25	100%	Verde	2985	2985	100%	Verde
TULA DE ALLENDE	2024	2DO TRIMESTRE	8 EDUCACION Y CULTURA	25 PROMOCION DE ACTIVIDADES CULTURALES Y EDUCATIVAS	1304 EDUCACION Y CULTURA MUNICIPAL	ACTIVIDAD 6.1	NUMERO DE VISITANTES A SALA HISTORICA	808	808	100%	Verde	809	2985	100%	Verde





EVALUACIONES A PROGRAMAS PRESUPUESTARIOS, CORRESPONDIENTES AL 2do. TRIMESTRE 2024

TULA DE ALLENDE	2024	2DO TRIMESTRE	7. SALUD PUBLICA	005 SACRIFICIO ANIMAL PARA CONSUMO HUMANO BAJO LAS REGLAS DE HIGIENE	0805 RASTRO MUNICIPAL	COMPONENTE 1	cantidad de reporte mensual ante el INEGI para conocer el número de sacrificios animales	100	100	100%	Verde	3	3	100%	Verde
TULA DE ALLENDE	2024	2DO TRIMESTRE	7. SALUD PUBLICA	005 SACRIFICIO ANIMAL PARA CONSUMO HUMANO BAJO LAS REGLAS DE HIGIENE	0805 RASTRO MUNICIPAL	ACTIVIDAD 2.1	cantidad de verificaciones ante y post mortem	100	100	100%	Verde	3	3	100%	Verde
TULA DE ALLENDE	2024	2DO TRIMESTRE	7. SALUD PUBLICA	005 SACRIFICIO ANIMAL PARA CONSUMO HUMANO BAJO LAS REGLAS DE HIGIENE	0805 RASTRO MUNICIPAL	COMPONENTE 2	cantidad de capacitaciones de seguridad en el área de trabajo dentro del rastro municipal	100	100	100%	Verde	3	3	100%	Verde
TULA DE ALLENDE	2024	2DO TRIMESTRE	7. SALUD PUBLICA	005 SACRIFICIO ANIMAL PARA CONSUMO HUMANO BAJO LAS REGLAS DE HIGIENE	0805 RASTRO MUNICIPAL	ACTIVIDAD 2.1	cantidad de procedimientos operativos estandarizados de saneamiento (POES)	100	100	100%	Verde	3	3	100%	Verde
TULA DE ALLENDE	2024	2DO TRIMESTRE	7. SALUD PUBLICA	005 SACRIFICIO ANIMAL PARA CONSUMO HUMANO BAJO LAS REGLAS DE HIGIENE	0805 RASTRO MUNICIPAL	COMPONENTE 3	cantidad de vistas a carnicerías para conocer el origen	100	100	100%	Verde	3	3	100%	Verde
TULA DE ALLENDE	2024	2DO TRIMESTRE	7. SALUD PUBLICA	005 SACRIFICIO ANIMAL PARA CONSUMO HUMANO BAJO LAS REGLAS DE HIGIENE	0805 RASTRO MUNICIPAL	ACTIVIDAD 3.1	cantidad de cortes de caja diario	100	100	100%	Verde	3	3	100%	Verde
TULA DE ALLENDE	2024	2DO TRIMESTRE	7. SALUD PUBLICA	005 SACRIFICIO ANIMAL PARA CONSUMO HUMANO BAJO LAS REGLAS DE HIGIENE	0805 RASTRO MUNICIPAL	COMPONENTE 4	cantidad de solicitudes de requisiciones para papelería e insumos	100	100	100%	Verde	3	3	100%	Verde
TULA DE ALLENDE	2024	2DO TRIMESTRE	7. SALUD PUBLICA	005 SACRIFICIO ANIMAL PARA CONSUMO HUMANO BAJO LAS REGLAS DE HIGIENE	0805 RASTRO MUNICIPAL	ACTIVIDAD 4.1	cantidad de encuestas a los introductores de ganado para medir la satisfacción del cliente	100	100	100%	Verde	3	3	100%	Verde
TULA DE ALLENDE	2024	2DO TRIMESTRE	7. SALUD PUBLICA	005 SACRIFICIO ANIMAL PARA CONSUMO HUMANO BAJO LAS REGLAS DE HIGIENE	0805 RASTRO MUNICIPAL	COMPONENTE 5	cantidad de vistas a la dirección	100	100	100%	Verde	3	3	100%	Verde
TULA DE ALLENDE	2024	2DO TRIMESTRE	7. SALUD PUBLICA	005 SACRIFICIO ANIMAL PARA CONSUMO HUMANO BAJO LAS REGLAS DE HIGIENE	0805 RASTRO MUNICIPAL	ACTIVIDAD 5.1	cantidad de mantenimientos preventivos en máquinas y equipos	100	100	100%	Verde	3	3	100%	Verde
TULA DE ALLENDE	2024	2DO TRIMESTRE	7. SALUD PUBLICA	005 SACRIFICIO ANIMAL PARA CONSUMO HUMANO BAJO LAS REGLAS DE HIGIENE	0805 RASTRO MUNICIPAL	COMPONENTE 6	Cantidad de solicitudes de requisiciones al departamento de adquisiciones para gestionar la compra de uniformes y herramienta de trabajo	100	100	100%	Verde	3	3	100%	Verde
TULA DE ALLENDE	2024	2DO TRIMESTRE	7. SALUD PUBLICA	005 SACRIFICIO ANIMAL PARA CONSUMO HUMANO BAJO LAS REGLAS DE HIGIENE	0805 RASTRO MUNICIPAL	ACTIVIDAD 6.1	cantidad de certificaciones de distribución de desechos	100	100	100%	Verde	3	3	100%	Verde

EVALUACIONES A PROGRAMAS PRESUPUESTARIOS, CORRESPONDIENTES AL 2do. TRIMESTRE 2024

TULA DE ALLENDE	2024	2DO TRIMESTRE	5 GOBERNANZA Y RENDICION DE CUENTAS	009 ATENCION A LA CIUDADANIA	0309 Secretaria General	COMPONENTE 1	porcentaje de fichas de registro con los datos de los ciudadanos que solicitaron audiencia con el secretario	100	0.01	0%	Verde	25	25	100%	Verde
TULA DE ALLENDE	2024	2DO TRIMESTRE	5 GOBERNANZA Y RENDICION DE CUENTAS	009 ATENCION A LA CIUDADANIA	0309 Secretaria General	ACTIVIDAD 1.1	porcentaje de solicitudes, oficios, notificaciones, etc. ingresadas en oficial de partes	100	0.01	0%	Verde	1000	943	94%	Verde
TULA DE ALLENDE	2024	2DO TRIMESTRE	5 GOBERNANZA Y RENDICION DE CUENTAS	009 ATENCION A LA CIUDADANIA	0309 Secretaria General	ACTIVIDAD 1.2	porcentaje de publicaciones echas en la página oficial del municipio respecto al tramite de constancias de domicilio	100	0.01	0%	Verde	0	0	0%	Verde
TULA DE ALLENDE	2024	2DO TRIMESTRE	5 GOBERNANZA Y RENDICION DE CUENTAS	009 ATENCION A LA CIUDADANIA	0309 Secretaria General	ACTIVIDAD 1.3	porcentaje de constancias de domicilio elaboradas por trimestre	100	0.01	0%	Verde	125	125	100%	Verde
TULA DE ALLENDE	2024	2DO TRIMESTRE	5 GOBERNANZA Y RENDICION DE CUENTAS	009 ATENCION A LA CIUDADANIA	0309 Secretaria General	COMPONENTE 2	porcentaje de elaboración del PADA 2024	100	100	100%	Verde	0	0	0%	Verde
TULA DE ALLENDE	2024	2DO TRIMESTRE	5 GOBERNANZA Y RENDICION DE CUENTAS	009 ATENCION A LA CIUDADANIA	0309 Secretaria General	ACTIVIDAD 2.1.1	porcentaje de capacitaciones dadas a los enlaces de archivo en tramite	100	100	100%	Verde	10	0.01	0%	Verde
TULA DE ALLENDE	2024	2DO TRIMESTRE	5 GOBERNANZA Y RENDICION DE CUENTAS	009 ATENCION A LA CIUDADANIA	0309 Secretaria General	ACTIVIDAD 2.1.2	porcentaje del cumplimiento de las condiciones del espacio para el archivo histórico y de concentración	0	0	0%	Verde	0	0	0%	Verde
TULA DE ALLENDE	2024	2DO TRIMESTRE	5 GOBERNANZA Y RENDICION DE CUENTAS	009 ATENCION A LA CIUDADANIA	0309 Secretaria General	COMPONENTE 3	porcentaje de delegados elidos por las 55 comunicações del municipio de tula de allende, Hidalgo	100	0.01	0%	Verde	55	54	98%	Verde
TULA DE ALLENDE	2024	2DO TRIMESTRE	5 GOBERNANZA Y RENDICION DE CUENTAS	009 ATENCION A LA CIUDADANIA	0309 Secretaria General	ACTIVIDAD 3.1	porcentaje de servidores públicos que asistan a las capacitaciones	0.33	0.33	33%	Verde	0	0	0%	Verde
TULA DE ALLENDE	2024	2DO TRIMESTRE	5 GOBERNANZA Y RENDICION DE CUENTAS	009 ATENCION A LA CIUDADANIA	0309 Secretaria General	COMPONENTE 4	promedio de actividades encomendadas por el presidente municipal, en apoyo a la gobernabilidad	40	0.0	0%	Verde	10	0	0%	Verde
TULA DE ALLENDE	2024	2DO TRIMESTRE	5 GOBERNANZA Y RENDICION DE CUENTAS	009 ATENCION A LA CIUDADANIA	0309 Secretaria General	ACTIVIDAD 4.1	porcentaje de sesiones ordinarias celebradas trimestralmente	25	0.0	0%	Verde	6	6	100%	Verde
TULA DE ALLENDE	2024	2DO TRIMESTRE	5 GOBERNANZA Y RENDICION DE CUENTAS	010 IMPUESTO PREDIAL Y TRASLADO DE DOMINIO	0510 IMPUESTO PREDIAL	COMPONENTE 1	Cantidad de dinero en cuenta virtual	100	0.0	0%	Verde	45024	0.0	0%	Verde
TULA DE ALLENDE	2024	2DO TRIMESTRE	5 GOBERNANZA Y RENDICION DE CUENTAS	010 IMPUESTO PREDIAL Y TRASLADO DE DOMINIO	0510 IMPUESTO PREDIAL	ACTIVIDAD 1.1.1	Numero de convenios realizados	3	0.0	0%	Verde	3	0.0	0%	Verde
TULA DE ALLENDE	2024	2DO TRIMESTRE	5 GOBERNANZA Y RENDICION DE CUENTAS	010 IMPUESTO PREDIAL Y TRASLADO DE DOMINIO	0510 IMPUESTO PREDIAL	ACTIVIDAD 1.1.2	Cantidad recaudada en las comunicações	100	0.0	0%	Verde	0	0	0%	Verde
TULA DE ALLENDE	2024	2DO TRIMESTRE	5 GOBERNANZA Y RENDICION DE CUENTAS	010 IMPUESTO PREDIAL Y TRASLADO DE DOMINIO	0510 IMPUESTO PREDIAL	COMPONENTE 2	Numero de traslados realizados	60489	53882	89%	Verde	300	241	80%	Verde
TULA DE ALLENDE	2024	2DO TRIMESTRE	5 GOBERNANZA Y RENDICION DE CUENTAS	010 IMPUESTO PREDIAL Y TRASLADO DE DOMINIO	0510 IMPUESTO PREDIAL	ACTIVIDAD 2.1.1	Expedientes ingresados por mes	100	0.0	0%	Verde	300	300	100%	Verde






EVALUACIONES A PROGRAMAS PRESUPUESTARIOS, CORRESPONDIENTES AL 2do. TRIMESTRE 2024

TULA DE ALLENDE	2024	2DO TRIMESTRE	1. POLITICA PUBLICA, POBREZA Y COHESION SOCIAL	011 DOCUMENTO DEL REGISTRO CIUDADANO	0611 Registro del Estado Familiar	COMPONE NTE 1	el porcentaje de libros completos	668 0	0.0	0%	Rojos	1	0	1%	Rojos
TULA DE ALLENDE	2024	2DO TRIMESTRE	1. POLITICA PUBLICA, POBREZA Y COHESION SOCIAL	011 DOCUMENTO DEL REGISTRO CIUDADANO	0611 Registro del Estado Familiar	ACTIVIDAD 1.1	el porcentaje de libros digitalizados	668 0	0.0	0%	Rojos	1	0	1%	Rojos
TULA DE ALLENDE	2024	2DO TRIMESTRE	1. POLITICA PUBLICA, POBREZA Y COHESION SOCIAL	011 DOCUMENTO DEL REGISTRO CIUDADANO	0611 Registro del Estado Familiar	COMPONE NTE 2	el porcentaje del personal capacitado	100	0.0	0%	Rojos	1	0	1%	Rojos
TULA DE ALLENDE	2024	2DO TRIMESTRE	1. POLITICA PUBLICA, POBREZA Y COHESION SOCIAL	011 DOCUMENTO DEL REGISTRO CIUDADANO	0611 Registro del Estado Familiar	ACTIVIDAD 2.1.1	numero de capacitaciones gestionadas	100	0.0	0%	Rojos	1	0	1%	Rojos
TULA DE ALLENDE	2024	2DO TRIMESTRE	1. POLITICA PUBLICA, POBREZA Y COHESION SOCIAL	011 DOCUMENTO DEL REGISTRO CIUDADANO	0611 Registro del Estado Familiar	COMPONE NTE 3	el porcentaje de personas atendidas por trimestre	100	0.0	0%	Rojos	25	25	100%	Verdes
TULA DE ALLENDE	2024	2DO TRIMESTRE	1. POLITICA PUBLICA, POBREZA Y COHESION SOCIAL	011 DOCUMENTO DEL REGISTRO CIUDADANO	0611 Registro del Estado Familiar	ACTIVIDAD 3.1	porcentaje de tramites realizados	100	0.0	0%	Rojos	25	25	100%	Verdes
TULA DE ALLENDE	2024	2DO TRIMESTRE	5 GOBERNANZA Y RENDICION DE CUENTAS	013 ADQUISICIONES DE INSUMOS PARA LA ADMINISTRACION	0613 Adquisiciones	COMPONE NTE 1	Porcentaje de compras de acuerdo a lo planeado	425	425	100%	Verdes	425	371	87%	Verdes
TULA DE ALLENDE	2024	2DO TRIMESTRE	5 GOBERNANZA Y RENDICION DE CUENTAS	013 ADQUISICIONES DE INSUMOS PARA LA ADMINISTRACION	0613 Adquisiciones	ACTIVIDAD 1.1.1	Porcentaje adquisiciones alineadas al presupuesto	100	0.0	0%	Rojos	33	33	100%	Verdes
TULA DE ALLENDE	2024	2DO TRIMESTRE	5 GOBERNANZA Y RENDICION DE CUENTAS	013 ADQUISICIONES DE INSUMOS PARA LA ADMINISTRACION	0613 Adquisiciones	COMPONE NTE 2	Numero de procedimientos de adjudicación correspondientes, de las partidas de mayor presupuesto	13	13	100%	Verdes	13	5	38%	Rojos
TULA DE ALLENDE	2024	2DO TRIMESTRE	5 GOBERNANZA Y RENDICION DE CUENTAS	013 ADQUISICIONES DE INSUMOS PARA LA ADMINISTRACION	0613 Adquisiciones	ACTIVIDAD 2.1.1	Porcentaje de cumplimiento	1	1	100%	Verdes	0	0	0%	0%
TULA DE ALLENDE	2024	2DO TRIMESTRE	5 GOBERNANZA Y RENDICION DE CUENTAS	013 ADQUISICIONES DE INSUMOS PARA LA ADMINISTRACION	0613 Adquisiciones	COMPONE NTE 3	Entrada y salida de material	100	0.0	0%	Rojos	20	0.0	0%	Rojos
TULA DE ALLENDE	2024	2DO TRIMESTRE	5 GOBERNANZA Y RENDICION DE CUENTAS	013 ADQUISICIONES DE INSUMOS PARA LA ADMINISTRACION	0613 Adquisiciones	ACTIVIDAD 3.1	Cantidad de compras	1	1	100%	Verdes	1	0.01	1%	Rojos
TULA DE ALLENDE	2024	2DO TRIMESTRE	4. SOSTENIBILIDAD	014 ECOLOGIA Y PROTECCION AMBIENTAL	1214 Protección Ambiental	COMPONE NTE 1	Porcentaje de programas diseñados y concluidos	100	0.0	0%	Rojos	3	3	100%	Verdes
TULA DE ALLENDE	2024	2DO TRIMESTRE	4. SOSTENIBILIDAD	014 ECOLOGIA Y PROTECCION AMBIENTAL	1214 Protección Ambiental	ACTIVIDAD 1.1	Porcentaje de campañas y/o acciones ambientales ejecutadas	4	4	100%	Verdes	3	2	67%	Amarillo
TULA DE ALLENDE	2024	2DO TRIMESTRE	4. SOSTENIBILIDAD	014 ECOLOGIA Y PROTECCION AMBIENTAL	1214 Protección Ambiental	COMPONE NTE 2	Porcentaje de procedimiento de inspección y vigilancia en materia de protección al ambiente	7	7	100%	Verdes	9	9	100%	Verdes
TULA DE ALLENDE	2024	2DO TRIMESTRE	4. SOSTENIBILIDAD	014 ECOLOGIA Y PROTECCION AMBIENTAL	1214 Protección Ambiental	ACTIVIDAD 2.1	Porcentaje de denuncias ciudadanas atendidas	16	16	100%	Verdes	36	36	100%	Verdes

EVALUACIONES A PROGRAMAS PRESUPUESTARIOS, CORRESPONDIENTES AL 2do. TRIMESTRE 2024

TULA DE ALLENDE	2024	2DO TRIMESTRE	4 SOSTENIBILIDAD	014 ECOLOGIA Y PROTECCION AMBIENTAL	1214 Protección Ambiental	COMPONENTE 3	Porcentaje de solicitudes de mantenimiento de árboles atendidas	95	95	100%	Verde	67	67	100%	Verde
TULA DE ALLENDE	2024	2DO TRIMESTRE	4 SOSTENIBILIDAD	014 ECOLOGIA Y PROTECCION AMBIENTAL	1214 Protección Ambiental	ACTIVIDAD 3.1	Porcentaje de opiniones técnicas y Vo.Bo en materia ambiental atendidas	2	2	100%	Verde	1	1	100%	Verde
TULA DE ALLENDE	2024	2DO TRIMESTRE	5 GOBERNANZA Y RENDICION DE CUENTAS	015 Difusión de Comunicación	0315 Comunicación Social	COMPONENTE 1	Porcentaje de publicaciones técnicas del gobierno municipal	63	358	100%	Verde	236	236	100%	Verde
TULA DE ALLENDE	2024	2DO TRIMESTRE	5 GOBERNANZA Y RENDICION DE CUENTAS	015 Difusión de Comunicación	0315 Comunicación Social	ACTIVIDAD 1.1.1	Porcentaje de interacciones de la ciudadanía en páginas oficiales del municipio con diseños gráficos	71,525	35,500	50%	Rojo	168	168	100%	Verde
TULA DE ALLENDE	2024	2DO TRIMESTRE	5 GOBERNANZA Y RENDICION DE CUENTAS	015 Difusión de Comunicación	0315 Comunicación Social	ACTIVIDAD 1.1.2	Porcentaje de capturas fotográficas impresos del gobierno municipal	125	97	78%	Amarelo	0	0	0%	0%
TULA DE ALLENDE	2024	2DO TRIMESTRE	5 GOBERNANZA Y RENDICION DE CUENTAS	015 Difusión de Comunicación	0315 Comunicación Social	ACTIVIDAD 1.1.3	Porcentaje de publicaciones con videos institucionales del Gobierno Municipal	65	65	100%	Verde	280	280	100%	Verde
TULA DE ALLENDE	2024	2DO TRIMESTRE	5 GOBERNANZA Y RENDICION DE CUENTAS	015 Difusión de Comunicación	0315 Comunicación Social	ACTIVIDAD 1.1.4	Porcentaje de capturas fotográficas institucionales del Gobierno Municipal	3325	3325	100%	Verde	3400	3400	100%	Verde
TULA DE ALLENDE	2024	2DO TRIMESTRE	5 GOBERNANZA Y RENDICION DE CUENTAS	015 Difusión de Comunicación	0315 Comunicación Social	COMPONENTE 2	Porcentaje de acciones para que las áreas informen sobre sus actividades	40	40	100%	Verde	0	0	0%	0%
TULA DE ALLENDE	2024	2DO TRIMESTRE	5 GOBERNANZA Y RENDICION DE CUENTAS	015 Difusión de Comunicación	0315 Comunicación Social	ACTIVIDAD 2.1.1	Porcentaje de formatos únicos de eventos recibidos con solicitudes por áreas del municipio	33	33	100%	Verde	0	0	0%	0%
TULA DE ALLENDE	2024	2DO TRIMESTRE	5 GOBERNANZA Y RENDICION DE CUENTAS	015 Difusión de Comunicación	0315 Comunicación Social	ACTIVIDAD 2.1.2	Porcentaje de mesas de trabajo para el desarrollo de proyectos	20	20	100%	Verde	0	0	0%	0%
TULA DE ALLENDE	2024	2DO TRIMESTRE	5 GOBERNANZA Y RENDICION DE CUENTAS	015 Difusión de Comunicación	0315 Comunicación Social	COMPONENTE 3	Porcentaje de cobertura de eventos	93	93	100%	Verde	0	0	0%	0%
TULA DE ALLENDE	2024	2DO TRIMESTRE	5 GOBERNANZA Y RENDICION DE CUENTAS	015 Difusión de Comunicación	0315 Comunicación Social	ACTIVIDAD 3.1	Porcentaje de oficios emitidos al área de Tesorería para cubrir eventos del gobierno municipal	15	1	7%	Rojo	0	0	0%	0%
TULA DE ALLENDE	2024	2DO TRIMESTRE	2 CRECIMIENTO ECONOMICO Y TRABAJO DE CALIDAD	018 FORTALECIMIENTO DE LA ESTRUCTURA ECONOMICA	1118 FOMENTO ECONOMICO	COMPONENTE 1	porcentaje de apoyos o aperturas de programas por las 3 ordenes de gobierno para el sector empresarial	30	13.3	44%	Rojo	15	15	100%	Verde
TULA DE ALLENDE	2024	2DO TRIMESTRE	2 CRECIMIENTO ECONOMICO Y TRABAJO DE CALIDAD	018 FORTALECIMIENTO DE LA ESTRUCTURA ECONOMICA	1118 FOMENTO ECONOMICO	ACTIVIDAD 1.1.1	porcentaje de la apertura de programas para el sector empresarial (diagnósticos y de personas atendidas y/o créditos otorgados)	30	30	100%	Verde	25	25	100%	Verde





EVALUACIONES A PROGRAMAS PRESUPUESTARIOS, CORRESPONDIENTES AL 2do. TRIMESTRE 2024

TULA DE ALLENDE	2024	2DO TRIMESTRE	2.CRECIMIENTO ECONOMICO Y TRABAJO DE CALIDAD	018 FORTALOEAMIENTO DE LA ESTRUCTURA ECONOMICA	1118 FOMENTO ECONOMICO	COMPONENTE NTE 2	porcentaje de las empresas atendidas en el área (pizcas ofertadas, buscadores de empleo atendidos y/o buscadores de empleos canalizados)	2000	1631	82%	Verde	10	10	100%	Verde
TULA DE ALLENDE	2024	2DO TRIMESTRE	2.CRECIMIENTO ECONOMICO Y TRABAJO DE CALIDAD	018 FORTALOEAMIENTO DE LA ESTRUCTURA ECONOMICA	1118 FOMENTO ECONOMICO	ACTIVIDAD 2.1.1	porcentaje de atención a buscadores de empleo (días por el empleo)	30	10	33%	Rojo	20	20	100%	Verde
TULA DE ALLENDE	2024	2DO TRIMESTRE	2.CRECIMIENTO ECONOMICO Y TRABAJO DE CALIDAD	018 FORTALOEAMIENTO DE LA ESTRUCTURA ECONOMICA	1118 FOMENTO ECONOMICO	COMPONENTE NTE 3	porcentaje de los tramites realizados en módulo de atención (licencias de bajo riesgo)	100	5	5%	Rojo	25	25	100%	Verde
TULA DE ALLENDE	2024	2DO TRIMESTRE	2.CRECIMIENTO ECONOMICO Y TRABAJO DE CALIDAD	018 FORTALOEAMIENTO DE LA ESTRUCTURA ECONOMICA	1118 FOMENTO ECONOMICO	ACTIVIDAD 3.1	porcentaje de usuarios beneficiados (asesorías)	100	39	39%	Rojo	35	35	100%	Verde
TULA DE ALLENDE	2024	2DO TRIMESTRE	4 SOSTENIBILIDAD	019 SERVICIO DE MAQUINARIA PARA OBRA PUBLICA	8019 Maquinaria y Parque Vehicular	COMPONENTE NTE 1	porcentaje de apoyos otorgados	60	21	26%	Rojo	58	58	100%	Verde
TULA DE ALLENDE	2024	2DO TRIMESTRE	4 SOSTENIBILIDAD	019 SERVICIO DE MAQUINARIA PARA OBRA PUBLICA	8019 Maquinaria y Parque Vehicular	ACTIVIDAD 1.1.1	porcentaje de solicitudes atendidas	21	21	100%	Verde	225	182	81%	Verde
TULA DE ALLENDE	2024	2DO TRIMESTRE	4 SOSTENIBILIDAD	019 SERVICIO DE MAQUINARIA PARA OBRA PUBLICA	8019 Maquinaria y Parque Vehicular	COMPONENTE NTE 2	porcentaje del parque vehicular en servicio	10	0.0	0%	Rojo	28	64	229%	Rojo
TULA DE ALLENDE	2024	2DO TRIMESTRE	4 SOSTENIBILIDAD	019 SERVICIO DE MAQUINARIA PARA OBRA PUBLICA	8019 Maquinaria y Parque Vehicular	ACTIVIDAD 2.1.1	porcentaje de oficinas elaboradas	60	3.6	5%	Rojo	1	1	100%	Verde
TULA DE ALLENDE	2024	2DO TRIMESTRE	4 SOSTENIBILIDAD	019 SERVICIO DE MAQUINARIA PARA OBRA PUBLICA	8019 Maquinaria y Parque Vehicular	COMPONENTE NTE 3	porcentaje de vehículos verificados y pagos al corriente	100	0.0	0%	Rojo	140	140	100%	Verde
TULA DE ALLENDE	2024	2DO TRIMESTRE	4 SOSTENIBILIDAD	019 SERVICIO DE MAQUINARIA PARA OBRA PUBLICA	8019 Maquinaria y Parque Vehicular	ACTIVIDAD 3.1	porcentaje de oficinas realizadas conforme al inventario de vehículos oficiales	100	0.0	0%	Rojo	225	182	81%	Verde
TULA DE ALLENDE	2024	2DO TRIMESTRE	4 SOSTENIBILIDAD	019 SERVICIO DE MAQUINARIA PARA OBRA PUBLICA	8019 Maquinaria y Parque Vehicular	COMPONENTE NTE 4	Porcentaje de diagramas realizadas	100	0.0	0%	Rojo	18	18	100%	Verde
TULA DE ALLENDE	2024	2DO TRIMESTRE	4 SOSTENIBILIDAD	019 SERVICIO DE MAQUINARIA PARA OBRA PUBLICA	8019 Maquinaria y Parque Vehicular	ACTIVIDAD 4.1.	Porcentaje de trabajos que entregan reporte mensual de actividades	100	0.0	0%	Rojo	18	18	100%	Verde
TULA DE ALLENDE	2024	2DO TRIMESTRE	5 GOBERNANZA Y RENDIMIENTO DE CUENTAS	024 SOLUCION DE CONFLICTOS SOBRE LOS FORMALISMOS PROCEDIMENTALES	6322 JURIDICO	COMPONENTE NTE 1	NUMERO DE CAPACITACIONES OTORGADAS A LAS UNIDADES ADMINISTRATIVAS	2	1	50%	Rojo	0	0	0%	0%
TULA DE ALLENDE	2024	2DO TRIMESTRE	5 GOBERNANZA Y RENDIMIENTO DE CUENTAS	024 SOLUCION DE CONFLICTOS SOBRE LOS FORMALISMOS PROCEDIMENTALES	6322 JURIDICO	ACTIVIDAD 1.1	NUMERO DE REQUERIMIENTOS ATENDIDOS	123	20	16%	Rojo	136	136	100%	Verde



EVALUACIONES A PROGRAMAS PRESUPUESTARIOS, CORRESPONDIENTES AL 2do. TRIMESTRE 2024

TULA DE ALLENDE	2024	2DO TRIMESTRE	5 GOVERNANZA Y RENDIMIENTO DE CUENTAS	024 SOLUCION DE CONFLICTOS SOBRE LOS FORMALISMOS PROCEDIMENTALES	0322 JURIDICO	COMPONENTE 2	Numero de requerimientos atendidos	10	0.0	0%	0	0	0%	0%	
TULA DE ALLENDE	2024	2DO TRIMESTRE	5 GOVERNANZA Y RENDIMIENTO DE CUENTAS	024 SOLUCION DE CONFLICTOS SOBRE LOS FORMALISMOS PROCEDIMENTALES	0322 JURIDICO	ACTIVIDAD 2.1.1	MIDE EL NUMERO DE CAPACITACIONES OTORGADAS A LAS UNIDADES ADMINISTRATIVAS EN MATERIA LABORAL ADMINISTRATIVA	1	0.0	1%	0	0	0%	0%	
TULA DE ALLENDE	2024	2DO TRIMESTRE	5 GOVERNANZA Y RENDIMIENTO DE CUENTAS	024 SOLUCION DE CONFLICTOS SOBRE LOS FORMALISMOS PROCEDIMENTALES	0322 JURIDICO	COMPONENTE 3	NUMERO DE CONTRATOS Y CONVENIOS ELABORADOS, REVISADOS Y FORMALIZADOS	21	13	62%	Amplio	35	35	100%	Verde
TULA DE ALLENDE	2024	2DO TRIMESTRE	5 GOVERNANZA Y RENDIMIENTO DE CUENTAS	024 SOLUCION DE CONFLICTOS SOBRE LOS FORMALISMOS PROCEDIMENTALES	0322 JURIDICO	ACTIVIDAD 3.1	NUMERO DE CAPACITACIONES OTORGADAS A LAS UNIDADES ADMINISTRATIVAS	2	1	50%	0	0	0%	0%	
TULA DE ALLENDE	2024	2DO TRIMESTRE	5 GOVERNANZA Y RENDIMIENTO DE CUENTAS	024 SOLUCION DE CONFLICTOS SOBRE LOS FORMALISMOS PROCEDIMENTALES	0322 JURIDICO	ACTIVIDAD 3.2	NUMERO DE CHECKLIST O DOCUMENTOS ELABORADOS OTORGADOS A LAS UNIDADES ADMINISTRATIVAS	1	1	100%	Verde	0	0	0%	0%
TULA DE ALLENDE	2024	2DO TRIMESTRE	5 GOVERNANZA Y RENDIMIENTO DE CUENTAS	024 SOLUCION DE CONFLICTOS SOBRE LOS FORMALISMOS PROCEDIMENTALES	0322 JURIDICO	COMPONENTE 4	NUMERO DE PROYECTOS NORMATIVOS REVISADOS Y/O ELABORADOS	2	2	100%	Verde	2	2	100%	Verde
TULA DE ALLENDE	2024	2DO TRIMESTRE	5 GOVERNANZA Y RENDIMIENTO DE CUENTAS	024 SOLUCION DE CONFLICTOS SOBRE LOS FORMALISMOS PROCEDIMENTALES	0322 JURIDICO	ACTIVIDAD 4.1	NUMERO DE OFICIOS INVITACION A MESAS DE TRABAJO	2	2	100%	Verde	2	2	100%	Verde
TULA DE ALLENDE	2024	2DO TRIMESTRE	5 GOVERNANZA Y RENDIMIENTO DE CUENTAS	024 SOLUCION DE CONFLICTOS SOBRE LOS FORMALISMOS PROCEDIMENTALES	0322 JURIDICO	ACTIVIDAD 4.2	NUMERO DE INSTRUMENTOS NORMATIVOS APROBADOS Y PUBLICADOS EN EL PERIODICO OFICIAL DEL ESTADO DE HIDALGO.	100	1	1%	0	16	16	100%	Verde
TULA DE ALLENDE	2024	2DO TRIMESTRE	1. POLITICA SOCIAL (POBREZA Y COHESION SOCIAL)	025 ATENCION A LA JUVENTUD	5425 INSTITUTO MUNICIPAL DE LA JUVENTUD	COMPONENTE 1	Numero de platicas y/o conferencias en materia de informacion y prevencion en salud sexual y de adicciones	4	4	100%	Verde	4	4	100%	Verde
TULA DE ALLENDE	2024	2DO TRIMESTRE	1. POLITICA SOCIAL (POBREZA Y COHESION SOCIAL)	025 ATENCION A LA JUVENTUD	5425 INSTITUTO MUNICIPAL DE LA JUVENTUD	ACTIVIDAD 1.1.1	Numero de platicas y/o conferencias en materia de informacion y prevencion en salud sexual y reproductiva	4	4	100%	Verde	4	4	100%	Verde



EVALUACIONES A PROGRAMAS PRESUPUESTARIOS, CORRESPONDIENTES AL 2do. TRIMESTRE 2024

TULA DE ALLENDE	2024	2DO TRIMESTRE	1. POLITICA SOCIAL (POBREZA Y COHESION SOCIAL)	025 ATENCION A LA JUVENTUD	5425 INSTITUTO MUNICIPAL DE LA JUVENTUD	ACTIVIDAD 1.1.2	Número de pláticas y/o conferencias de información y prevención de adicciones	4	4	100%	Verde	4	4	100%	Verde
TULA DE ALLENDE	2024	2DO TRIMESTRE	1. POLITICA SOCIAL (POBREZA Y COHESION SOCIAL)	025 ATENCION A LA JUVENTUD	5425 INSTITUTO MUNICIPAL DE LA JUVENTUD	ACTIVIDAD 1.1.3	Número de acciones de difusión realizadas en redes sociales en materia de información de salud sexual y de adicciones	2	2	100%	Verde	2	2	100%	Verde
TULA DE ALLENDE	2024	2DO TRIMESTRE	1. POLITICA SOCIAL (POBREZA Y COHESION SOCIAL)	025 ATENCION A LA JUVENTUD	5425 INSTITUTO MUNICIPAL DE LA JUVENTUD	COMPONENTE 2	Número de actividades en pláticas y/o conferencias realizadas en materia salud psico-social-emocional	2	2	100%	Verde	2	2	100%	Verde
TULA DE ALLENDE	2024	2DO TRIMESTRE	1. POLITICA SOCIAL (POBREZA Y COHESION SOCIAL)	025 ATENCION A LA JUVENTUD	5425 INSTITUTO MUNICIPAL DE LA JUVENTUD	ACTIVIDAD 2.1.1	Número de pláticas y/o ponencias sobre la población psicologica-emocional que enfrentan la juventud	2	2	100%	Verde	2	2	100%	Verde
TULA DE ALLENDE	2024	2DO TRIMESTRE	1. POLITICA SOCIAL (POBREZA Y COHESION SOCIAL)	025 ATENCION A LA JUVENTUD	5425 INSTITUTO MUNICIPAL DE LA JUVENTUD	ACTIVIDAD 2.1.2	Número de conferencias y robins realizadas digitalmente de información en la salud psicologica-emocional con problemáticas que enfrentan la juventud	1	1	100%	Verde	2	2	100%	Verde
TULA DE ALLENDE	2024	2DO TRIMESTRE	1. POLITICA SOCIAL (POBREZA Y COHESION SOCIAL)	025 ATENCION A LA JUVENTUD	5425 INSTITUTO MUNICIPAL DE LA JUVENTUD	COMPONENTE 3	Número de actividades de capacitación y motivación para la juventud	3	3	100%	Verde	2	2	100%	Verde
TULA DE ALLENDE	2024	2DO TRIMESTRE	1. POLITICA SOCIAL (POBREZA Y COHESION SOCIAL)	025 ATENCION A LA JUVENTUD	5425 INSTITUTO MUNICIPAL DE LA JUVENTUD	ACTIVIDAD 3.1	Número de talleres realizados dirigidos a la juventud	2	2	100%	Verde	2	2	100%	Verde
TULA DE ALLENDE	2024	2DO TRIMESTRE	1. POLITICA SOCIAL (POBREZA Y COHESION SOCIAL)	025 ATENCION A LA JUVENTUD	5425 INSTITUTO MUNICIPAL DE LA JUVENTUD	ACTIVIDAD 3.2	NÚMERO DE ACCIONES DE DIFUSIÓN REALIZADAS EN REDES SOCIALES EN MATERIA DE INFORMACIÓN DE EMPRENDIMIENTO JUVENIL	1	1	100%	Verde	2	2	100%	Verde
TULA DE ALLENDE	2024	2DO TRIMESTRE	1. POLITICA SOCIAL (POBREZA Y COHESION SOCIAL)	025 ATENCION A LA JUVENTUD	5425 INSTITUTO MUNICIPAL DE LA JUVENTUD	COMPONENTE 4	Número total de todas las actividades realizadas para la participación social, de inclusión y recreativo de la juventud	3	3	100%	Verde	4	4	100%	Verde
TULA DE ALLENDE	2024	2DO TRIMESTRE	1. POLITICA SOCIAL (POBREZA Y COHESION SOCIAL)	025 ATENCION A LA JUVENTUD	5425 INSTITUTO MUNICIPAL DE LA JUVENTUD	ACTIVIDAD 4.1	Número de actividades y acciones dirigidos a la juventud para una mayor participación social, de incluso y recreación	3	3	100%	Verde	4	4	100%	Verde
TULA DE ALLENDE	2024	2DO TRIMESTRE	1. POLITICA SOCIAL (POBREZA Y COHESION SOCIAL)	026 ATENCION A LAS MUJERES	5426 INSTITUTO DE LA MUJER	COMPONENTE 1	Porcentaje de atención a mujeres en situación de violencia que han acudido por ayuda a instancia de la mujer	40	40	100%	Verde	25	25	100%	Verde




EVALUACIONES A PROGRAMAS PRESUPUESTARIOS, CORRESPONDIENTES AL 2do. TRIMESTRE 2024

TULA DE ALLENDE	2024	2DO TRIMESTRE	1 POLITICA SOCIAL (POBREZA Y COHESION SOCIAL)	028 ATENCION A LAS MUJERES	5405 INSTITUTO DE LA MUJER	ACTIVIDAD 1.1.1	Porcentaje de atenciones jurídicas a mujeres en situación de violencia en instancia de la mujer	240	240	100%	Verde	30	30	100%	Verde
TULA DE ALLENDE	2024	2DO TRIMESTRE	1 POLITICA SOCIAL (POBREZA Y COHESION SOCIAL)	028 ATENCION A LAS MUJERES	5426 INSTITUTO DE LA MUJER	ACTIVIDAD 1.1.2	PORCENTAJE DE ATENCIONES PSICOLOGICAS A MUJERES EN SITUACION DE VIOLENCIA QUE HAN SOLICITADO POR CRISIS EMOCIONAL POR VIOLENCIA Y SOLICITAN AYUDA A INSTANCIA DE LA MUJER	160	159	88%	Verde	20	20	100%	Verde
TULA DE ALLENDE	2024	2DO TRIMESTRE	1 POLITICA SOCIAL (POBREZA Y COHESION SOCIAL)	028 ATENCION A LAS MUJERES	5426 INSTITUTO DE LA MUJER	COMPONENTE 2	PORCENTAJE DE ACCIONES PARA LA PROMOCION DE LA IGUALDAD ENTRE MUJERES Y HOMBRAS A INSTITUCIONES MUNICIPALES Y/O ESTATALES	35	35	100%	Verde	20	20	100%	Verde
TULA DE ALLENDE	2024	2DO TRIMESTRE	1 POLITICA SOCIAL (POBREZA Y COHESION SOCIAL)	028 ATENCION A LAS MUJERES	5426 INSTITUTO DE LA MUJER	ACTIVIDAD 2.1.1	Porcentaje de atenciones a mujeres a su crecimiento socioeconómico	210	210	100%	Verde	15	15	100%	Verde
TULA DE ALLENDE	2024	2DO TRIMESTRE	1 POLITICA SOCIAL (POBREZA Y COHESION SOCIAL)	028 ATENCION A LAS MUJERES	5426 INSTITUTO DE LA MUJER	ACTIVIDAD 2.1.2	Porcentaje de gestión con instituciones federales, estatales o de la sociedad civil que contribuyen al desarrollo de las mujeres	40	40	100%	Verde	20	20	100%	Verde
TULA DE ALLENDE	2024	2DO TRIMESTRE	3 SALUD Y BIENESTAR	2 DESARROLLO SOCIAL	8016 SALUD MUNICIPAL	COMPONENTE 1	PORCENTAJE DE BENEFICIARIOS ATENDIDOS	1500	1500	100%	Verde	1500	1338	89%	Verde
TULA DE ALLENDE	2024	2DO TRIMESTRE	3 SALUD Y BIENESTAR	2 DESARROLLO SOCIAL	8016 SALUD MUNICIPAL	ACTIVIDAD 1.1.1	PORCENTAJE DE BENEFICIARIOS ATENDIDOS	1500	1500	100%	Verde	3000	2005	67%	Amarillo
TULA DE ALLENDE	2024	2DO TRIMESTRE	3 SALUD Y BIENESTAR	2 DESARROLLO SOCIAL	8016 SALUD MUNICIPAL	COMPONENTE 2	PORCENTAJE DE ATENCIONES DE SERVICIOS REALIZADOS	225	34	15%	Roj	795	795	100%	Verde
TULA DE ALLENDE	2024	2DO TRIMESTRE	3 SALUD Y BIENESTAR	2 DESARROLLO SOCIAL	8016 SALUD MUNICIPAL	ACTIVIDAD 2.1.1	NUTRICIONPORCENTAJE DE BENEFICIARIOS ATENDIDOS	225	34	15%	Roj	225	136	60%	Amarillo
TULA DE ALLENDE	2024	2DO TRIMESTRE	3 SALUD Y BIENESTAR	2 DESARROLLO SOCIAL	8016 SALUD MUNICIPAL	COMPONENTE 3	PORCENTAJE DE ATENCIONES DE CANALIZACION	200	72	36%	Roj	222	222	100%	Verde
TULA DE ALLENDE	2024	2DO TRIMESTRE	3 SALUD Y BIENESTAR	2 DESARROLLO SOCIAL	8016 SALUD MUNICIPAL	ACTIVIDAD 3	PORCENTAJE DE ATENCIONES REALIZADOS	200	72	36%	Roj	72	39	54%	Roj
TULA DE ALLENDE	2024	2DO TRIMESTRE	3 SALUD Y BIENESTAR	2 DESARROLLO SOCIAL	8016 SALUD MUNICIPAL	COMPONENTE 4	PORCENTAJE DE ATENCIONES DE TRASLADADOS REALIZADOS	100	0.01	0%	Roj	36	36	100%	Verde
TULA DE ALLENDE	2024	2DO TRIMESTRE	3 SALUD Y BIENESTAR	2 DESARROLLO SOCIAL	8016 SALUD MUNICIPAL	ACTIVIDAD 4.1	PORCENTAJE DE ATENCIONES REALIZADOS	100	0.0	0%	Roj	0	0	0%	0%

EVALUACIONES A PROGRAMAS PRESUPUESTARIOS, CORRESPONDIENTES AL 2do. TRIMESTRE 2024

TULA DE ALLENDE	2024	2DO TRIMESTRE	3 SALUD Y BIENESTAR	2 DESARROLLO SOCIAL	8016 SALUD MUNICIPAL	COMPONENTE 5	PORCENTAJE DE ATENCIONES DE TRASLADOS REALIZADOS	72	52	72%	Actualizado	0	0	0%	0%
TULA DE ALLENDE	2024	2DO TRIMESTRE	3 SALUD Y BIENESTAR	2 DESARROLLO SOCIAL	8016 SALUD MUNICIPAL	ACTIVIDAD 5.1	PORCENTAJE DE ATENCIONES DE TRASLADOS REALIZADOS	72	52	72%	Actualizado	0	0	0%	0%
TULA DE ALLENDE	2024	2DO TRIMESTRE	3 SALUD Y BIENESTAR	2 DESARROLLO SOCIAL	8016 SALUD MUNICIPAL	COMPONENTE 6	PORCENTAJE DE ABASTECIMIENTO DE HIPOCLORITO DE SODIO PARA COMUNIDADES	36	32	89%	Verde	0	0	0%	0%
TULA DE ALLENDE	2024	2DO TRIMESTRE	3 SALUD Y BIENESTAR	2 DESARROLLO SOCIAL	8016 SALUD MUNICIPAL	ACTIVIDAD 6.1	PORCENTAJE DE ABASTECIMIENTO DE HIPOCLORITO DE SODIO PARA COMUNIDADES	36	32	89%	Verde	0	0	0%	0%
TULA DE ALLENDE	2024	2DO TRIMESTRE	3 SALUD Y BIENESTAR	2 DESARROLLO SOCIAL	8016 SALUD MUNICIPAL	COMPONENTE 7	PORCENTAJE DE BENEFICIADOS ATENDIDOS	3000	2339	78%	Actualizado	0	0	0%	0%
TULA DE ALLENDE	2024	2DO TRIMESTRE	3 SALUD Y BIENESTAR	2 DESARROLLO SOCIAL	8016 SALUD MUNICIPAL	ACTIVIDAD 7.1	PORCENTAJE DE BENEFICIADOS ATENDIDOS	3000	2339	78%	Actualizado	0	0	0%	0%
TULA DE ALLENDE	2024	2DO TRIMESTRE	3 SALUD Y BIENESTAR	2 DESARROLLO SOCIAL	8016 SALUD MUNICIPAL	COMPONENTE 8	PORCENTAJE DE BENEFICIADOS ATENDIDOS	1500	1500	100%	Verde	0	0	0%	0%
TULA DE ALLENDE	2024	2DO TRIMESTRE	3 SALUD Y BIENESTAR	2 DESARROLLO SOCIAL	8016 SALUD MUNICIPAL	COMPONENTE 8	PORCENTAJE DE BENEFICIADOS ATENDIDOS	1500	1500	100%	Verde	0	0	0%	0%
TULA DE ALLENDE	2024	2DO TRIMESTRE	8 IGUALDAD DE OPORTUNIDADES	017 FOMENTO DEPORTIVO	1317 DEPORTE Y RECREACION	COMPONENTE 1	Porcentaje de espacios deportivos en buenas condiciones	25	21	84%	Verde	25	21	84%	Verde
TULA DE ALLENDE	2024	2DO TRIMESTRE	8 IGUALDAD DE OPORTUNIDADES	017 FOMENTO DEPORTIVO	1317 DEPORTE Y RECREACION	ACTIVIDAD 1.1.1	Porcentaje de gestiones aplicadas	25	6	24%	Roja	25	21	84%	Verde
TULA DE ALLENDE	2024	2DO TRIMESTRE	8 IGUALDAD DE OPORTUNIDADES	017 FOMENTO DEPORTIVO	1317 DEPORTE Y RECREACION	COMPONENTE 2	Porcentaje de Calendarizaciones	25	23	92%	Verde	25	23	92%	Verde
TULA DE ALLENDE	2024	2DO TRIMESTRE	8 IGUALDAD DE OPORTUNIDADES	017 FOMENTO DEPORTIVO	1317 DEPORTE Y RECREACION	ACTIVIDAD 2.1.1	Porcentaje de solicitudes gestionadas	25	21	84%	Verde	25	24	96%	Verde
TULA DE ALLENDE	2024	2DO TRIMESTRE	8 IGUALDAD DE OPORTUNIDADES	017 FOMENTO DEPORTIVO	1317 DEPORTE Y RECREACION	COMPONENTE 3	Porcentaje de eventos deportivos gestionados	25	23	92%	Verde	25	24	96%	Verde
TULA DE ALLENDE	2024	2DO TRIMESTRE	8 IGUALDAD DE OPORTUNIDADES	017 FOMENTO DEPORTIVO	1317 DEPORTE Y RECREACION	ACTIVIDAD 3.1	A mayor número de reuniones de trabajo destinadas, mayor número de deportistas beneficiados	25	21	84%	Verde	25	25	100%	Verde
TULA DE ALLENDE	2024	2DO TRIMESTRE	2 crecimiento económico y trabajo de calidad	0633 Unidad Municipal del Centro Estatal de Conciliación Laboral	0633 Unidad Municipal del Centro Estatal de Conciliación Laboral	COMPONENTE 1	Porcentaje de conciliaciones ejecutadas	112	0.0	0%	Roja	38	38	100%	Verde
TULA DE ALLENDE	2024	2DO TRIMESTRE	2 crecimiento económico y trabajo de calidad	0633 Unidad Municipal del Centro Estatal de Conciliación Laboral	0633 Unidad Municipal del Centro Estatal de Conciliación Laboral	COMPONENTE 2	Porcentaje de constancias entregadas	153	0.0	0%	Roja	38	21	55%	Roja
TULA DE ALLENDE	2024	2DO TRIMESTRE	2 crecimiento económico y trabajo de calidad	0633 Unidad Municipal del Centro Estatal de Conciliación Laboral	0633 Unidad Municipal del Centro Estatal de Conciliación Laboral	ACTIVIDAD 2.1.1	Porcentaje de asesorías proyectadas	428	0.0	0%	Roja	140	140	100%	Verde
TULA DE ALLENDE	2024	2DO TRIMESTRE	2 crecimiento económico y trabajo de calidad	0633 Unidad Municipal del Centro Estatal de Conciliación Laboral	0633 Unidad Municipal del Centro Estatal de Conciliación Laboral	ACTIVIDAD 2.1.2	Porcentaje de capacitaciones programadas	3	0.0	0%	Roja	3	1	33%	Roja






EVALUACIONES A PROGRAMAS PRESUPUESTARIOS, CORRESPONDIENTES AL 2do. TRIMESTRE 2024

TULA DE ALLENDE	2024	2DO TRIMESTRE	2 eronamiento económico y trabajo de calidad	0633 Unidad Municipal del Centro Estatal de Conciliación Laboral	0633 Unidad Municipal del Centro Estatal de Conciliación Laboral	ACTIVIDAD 2.1.3	Porcentaje de difusiones ejecutadas	3	0.0	0%	Rojo	5	5	100%	Verde
TULA DE ALLENDE	2024	2DO TRIMESTRE	7 Salud pública	037 UNIDAD TÉCNICO, ADMINISTRATIVA DE PROTECCIÓN Y SANIDAD ANIMAL Y CONTROL DE ESPECIES ANIMALES	0637 UNIDAD TÉCNICO, ADMINISTRATIVA DE PROTECCIÓN Y SANIDAD ANIMAL Y CONTROL DE ESPECIES ANIMALES	COMPONENTE 1	Porcentaje de incidencias de maltrato animal	100	1	1%	Rojo	13	13	100%	Verde
TULA DE ALLENDE	2024	2DO TRIMESTRE	7 Salud pública	037 UNIDAD TÉCNICO, ADMINISTRATIVA DE PROTECCIÓN Y SANIDAD ANIMAL Y CONTROL DE ESPECIES ANIMALES	0637 UNIDAD TÉCNICO, ADMINISTRATIVA DE PROTECCIÓN Y SANIDAD ANIMAL Y CONTROL DE ESPECIES ANIMALES	ACTIVIDAD 1.1.1	Cirugías de esterilización a los caninos y felinos del municipio	100	0.0	0%	Rojo	7	7	100%	Verde
TULA DE ALLENDE	2024	2DO TRIMESTRE	7 Salud pública	037 UNIDAD TÉCNICO, ADMINISTRATIVA DE PROTECCIÓN Y SANIDAD ANIMAL Y CONTROL DE ESPECIES ANIMALES	0637 UNIDAD TÉCNICO, ADMINISTRATIVA DE PROTECCIÓN Y SANIDAD ANIMAL Y CONTROL DE ESPECIES ANIMALES	COMPONENTE 2	Porcentaje de denuncias atendidas por maltrato animal	100	0.0	0%	Rojo	13	13	100%	Verde
TULA DE ALLENDE	2024	2DO TRIMESTRE	7 Salud pública	037 UNIDAD TÉCNICO, ADMINISTRATIVA DE PROTECCIÓN Y SANIDAD ANIMAL Y CONTROL DE ESPECIES ANIMALES	0637 UNIDAD TÉCNICO, ADMINISTRATIVA DE PROTECCIÓN Y SANIDAD ANIMAL Y CONTROL DE ESPECIES ANIMALES	ACTIVIDAD 2.1.1	Porcentaje de visitas realizadas derivadas de denuncias de maltrato animal	100	0.0	0%	Rojo	13	11	85%	Verde
TULA DE ALLENDE	2024	2DO TRIMESTRE	TULA DE ALLENDE PROSPERO Y DINÁMICO	INCREMENTAR EL TURISMO A TRAVÉS DE LA OFERTA TURÍSTICA	1120 TURISMO	COMPONENTE 1	NUMERO DE ALCANCE E INTERACCIÓN DE LAS PUBLICACIONES Y POR EL NUMERO DE COMPARTIDAS	5748	2937	51%	Rojo	1446	1446	100%	Verde
TULA DE ALLENDE	2024	2DO TRIMESTRE	TULA DE ALLENDE PROSPERO Y DINÁMICO	INCREMENTAR EL TURISMO A TRAVÉS DE LA OFERTA TURÍSTICA	1120 TURISMO	ACTIVIDAD 1.1.1	PORCENTAJE DEL NUMERO DE REGISTROS O ELAS PERSONAS	550	550	100%	Verde	138	138	100%	Verde
TULA DE ALLENDE	2024	2DO TRIMESTRE	TULA DE ALLENDE PROSPERO Y DINÁMICO	INCREMENTAR EL TURISMO A TRAVÉS DE LA OFERTA TURÍSTICA	1120 TURISMO	COMPONENTE 2	NUMERO DE CAPACITACIONES A PRESTADORES DE SERVICIO	5	1.0	20%	Rojo	1	1	100%	Verde
TULA DE ALLENDE	2024	2DO TRIMESTRE	TULA DE ALLENDE PROSPERO Y DINÁMICO	INCREMENTAR EL TURISMO A TRAVÉS DE LA OFERTA TURÍSTICA	1120 TURISMO		NUMERO DE UNIDADES DEL SECTOR ECONOMICO	100	975	975%	Rojo	0	0	0%	0%
TULA DE ALLENDE	2024	2DO TRIMESTRE	TULA DE ALLENDE PROSPERO Y DINÁMICO	INCREMENTAR EL TURISMO A TRAVÉS DE LA OFERTA TURÍSTICA	1120 TURISMO	ACTIVIDAD 2.1	NUMERO DE EVENTOS	8	4	50%	Rojo	2	2	100%	Verde
TULA DE ALLENDE	2024	2DO TRIMESTRE	TULA DE ALLENDE PROSPERO Y DINÁMICO	INCREMENTAR EL TURISMO A TRAVÉS DE LA OFERTA TURÍSTICA	1120 TURISMO	COMPONENTE 3	NUMERO DE ENCUESTAS CONTESTADAS POR LOS VISITANTES	150	150	100%	Verde	1	0	1%	Rojo
TULA DE ALLENDE	2024	2DO TRIMESTRE	8 PLANEACION Y EVALUACION SECTORIAL	032 PLANEACION Y CONTROL DE PRESUPUESTO BASADO EN RESULTADOS	0532 PLANEACION Y PBR	ACTIVIDAD 3	Informe de Gobierno	0.0	0.0	0%	Verde	0	0	0%	0%
TULA DE ALLENDE	2024	2DO TRIMESTRE	9 PLANEACION Y EVALUACION SECTORIAL	032 PLANEACION Y CONTROL DE PRESUPUESTO BASADO EN RESULTADOS	0532 PLANEACION Y PBR	COMPONENTE 1	Porcentaje de información recopilada para la elaboración del Informe de Gobierno	0.0	0.0	0%	Verde	0	0	0%	0%



EVALUACIONES A PROGRAMAS PRESUPUESTARIOS, CORRESPONDIENTES AL 2do. TRIMESTRE 2024

Municipio	Año	Trimestre	Código Sectorial	Código Programático	Código Subprogramático	Actividad	Componente	Indicador	Meta	Valor	Porcentaje	Estado	Meta	Valor	Porcentaje	Estado
TULA DE ALLENDE	2024	2DO TRIMESTRE	10 PLANEACION Y EVALUACION SECTORIAL	032 PLANEACION Y CONTROL DE PRESUPUESTO BASADO EN RESULTADOS	0532 PLANEACION Y PBR	ACTIVIDAD 1.1.1	COPLDEM	1.0	1.0	100%	Verde	0	0	0%	0%	
TULA DE ALLENDE	2024	2DO TRIMESTRE	11 PLANEACION Y EVALUACION SECTORIAL	032 PLANEACION Y CONTROL DE PRESUPUESTO BASADO EN RESULTADOS	0532 PLANEACION Y PBR	COMPONE NTE 2	Señales de COPLADEM realizadas.	0.0	0.0	0%		0	0	0%	0%	
TULA DE ALLENDE	2024	2DO TRIMESTRE	12 PLANEACION Y EVALUACION SECTORIAL	032 PLANEACION Y CONTROL DE PRESUPUESTO BASADO EN RESULTADOS	0532 PLANEACION Y PBR	ACTIVIDAD 2.1.1	Porcentaje de indicadores en verde	0.0	0.0	0%		0	0	0%	0%	
TULA DE ALLENDE	2024	2DO TRIMESTRE	13 PLANEACION Y EVALUACION SECTORIAL	032 PLANEACION Y CONTROL DE PRESUPUESTO BASADO EN RESULTADOS	0532 PLANEACION Y PBR	COMPONE NTE 3	Evaluación anual por parte de IES (UTTT)	0.0	0.0	0%		0	0	0%	0%	
TULA DE ALLENDE	2024	2DO TRIMESTRE	5 GOBERNANZA Y RENDICION DE CUENTAS	021 Evaluación y Fiscalización de las Acciones de Gobierno	0721 Contraloría Interna Municipal	COMPONE NTE 1	Porcentaje de implementación del C.I., Auditorías y ASM	0	0	0%		9	9	100%	Verde	
TULA DE ALLENDE	2024	2DO TRIMESTRE	6 GOBERNANZA Y RENDICION DE CUENTAS	021 Evaluación y Fiscalización de las Acciones de Gobierno	0721 Contraloría Interna Municipal	ACTIVIDAD 1.1	Porcentaje de auditorías realizadas	0	0	0%		9	9	100%	Verde	
TULA DE ALLENDE	2024	2DO TRIMESTRE	5 GOBERNANZA Y RENDICION DE CUENTAS	021 Evaluación y Fiscalización de las Acciones de Gobierno	0721 Contraloría Interna Municipal	ACTIVIDAD 1.1	Porcentaje de obras supervisadas	8	8	100%	Verde	25	25	100%	Verde	
TULA DE ALLENDE	2024	2DO TRIMESTRE	5 GOBERNANZA Y RENDICION DE CUENTAS	021 Evaluación y Fiscalización de las Acciones de Gobierno	0721 Contraloría Interna Municipal	ACTIVIDAD 1.2	Porcentaje del inventario de bienes muebles e inmuebles actualizado	8	8	100%	Verde	9	9	100%	Verde	
TULA DE ALLENDE	2024	2DO TRIMESTRE	5 GOBERNANZA Y RENDICION DE CUENTAS	021 Evaluación y Fiscalización de las Acciones de Gobierno	0721 Contraloría Interna Municipal	ACTIVIDAD 1.3	Porcentaje de avance en la implementación del Control Interno	9	5	100%	Verde	5	2	40%	Rojo	
TULA DE ALLENDE	2024	2DO TRIMESTRE	5 GOBERNANZA Y RENDICION DE CUENTAS	021 Evaluación y Fiscalización de las Acciones de Gobierno	0721 Contraloría Interna Municipal	ACTIVIDAD 1.4	Porcentaje de evaluaciones realizadas	33	32	97%	Verde	33	33	100%	Verde	
TULA DE ALLENDE	2024	2DO TRIMESTRE	5 GOBERNANZA Y RENDICION DE CUENTAS	021 Evaluación y Fiscalización de las Acciones de Gobierno	0721 Contraloría Interna Municipal	ACTIVIDAD 1.5	Número de investigaciones resueltas.	0	0	0%		0	0	0%	0%	
TULA DE ALLENDE	2024	2DO TRIMESTRE	5 GOBERNANZA Y RENDICION DE CUENTAS	021 Evaluación y Fiscalización de las Acciones de Gobierno	0721 Contraloría Interna Municipal	COMPONE NTE 2	Porcentaje de investigaciones Resueltas	43	43	100%	Verde	40	0	0%	0%	
TULA DE ALLENDE	2024	2DO TRIMESTRE	5 GOBERNANZA Y RENDICION DE CUENTAS	021 Evaluación y Fiscalización de las Acciones de Gobierno	0721 Contraloría Interna Municipal	ACTIVIDAD 2.1	Porcentaje de declaraciones patrimoniales presentadas.	0	0	0%		0	0	0%	0%	
TULA DE ALLENDE	2024	2DO TRIMESTRE	5 GOBERNANZA Y RENDICION DE CUENTAS	021 Evaluación y Fiscalización de las Acciones de Gobierno	0721 Contraloría Interna Municipal	ACTIVIDAD 2.2	Número de entropías recepciones realizadas en el ejercicio.	0	0	0%		0	0	0%	0%	
TULA DE ALLENDE	2024	2DO TRIMESTRE	5 GOBERNANZA Y RENDICION DE CUENTAS	008 servicios Legislativos	0108 H Asamblea Municipal	ACTIVIDAD 2.3	Porcentaje de Eficiencia de plan de trabajo realizado	1	0	0%		25	25	100%	Verde	
TULA DE ALLENDE	2024	2DO TRIMESTRE	5 GOBERNANZA Y RENDICION DE CUENTAS	008 servicios Legislativos	0108 H Asamblea Municipal	COMPONE NTE 1	Porcentaje de metas de trabajo ejecutadas	1	0	0%		25	25	100%	Verde	
TULA DE ALLENDE	2024	2DO TRIMESTRE	5 GOBERNANZA Y RENDICION DE CUENTAS	008 servicios Legislativos	0108 H Asamblea Municipal	ACTIVIDAD 1.1	Porcentaje de Regulaciones aprobadas	1	0	0%		25	25	100%	Verde	



EVALUACIONES A PROGRAMAS PRESUPUESTARIOS, CORRESPONDIENTES AL 2do. TRIMESTRE 2024

TULA DE ALLENDE	2024	2DO TRIMESTRE	5 GOBERNANZA Y RENDICIÓN DE CUENTAS	008 servicios Legislativos	0108 H Asamblea Municipal	COMPONENTE 2	Mide el grado de asistencia las sesiones por parte de los Regidores Municipales	1	0	0%	25	23	92%	Verde
TULA DE ALLENDE	2024	2DO TRIMESTRE	3 SEGURIDAD Y TRÁNSITO	28 ATENCIÓN CIUDADANA EN CASO DE CONFLICTO E INSEGURIDAD	1028 SEGURIDAD PÚBLICA	ACTIVIDAD 2.1	PORCENTAJE DE ATENCIÓN A LA CIUDADANÍA	0	0		1	0	1%	Rosa
TULA DE ALLENDE	2024	2DO TRIMESTRE	3 SEGURIDAD Y TRÁNSITO	28 ATENCIÓN CIUDADANA EN CASO DE CONFLICTO E INSEGURIDAD	1028 SEGURIDAD PÚBLICA	COMPONENTE 1	PORCENTAJE DE OPERATIVOS DE SEGURIDAD	0	0		1	0	1%	Rosa
TULA DE ALLENDE	2024	2DO TRIMESTRE	3 SEGURIDAD Y TRÁNSITO	28 ATENCIÓN CIUDADANA EN CASO DE CONFLICTO E INSEGURIDAD	1028 SEGURIDAD PÚBLICA	ACTIVIDAD 1.1	PORCENTAJE DE POBLACION BENEFICIADA	0	0		1	0	1%	Rosa
TULA DE ALLENDE	2024	2DO TRIMESTRE	3 SEGURIDAD Y TRÁNSITO	28 ATENCIÓN CIUDADANA EN CASO DE CONFLICTO E INSEGURIDAD	1028 SEGURIDAD PÚBLICA	COMPONENTE 2	PORCENTAJE DE PLATICAS Y TALLERES EN PREVENCION DEL DELITO	0	0		1	0	1%	Rosa
TULA DE ALLENDE	2024	2DO TRIMESTRE	3 SEGURIDAD Y TRÁNSITO	28 ATENCIÓN CIUDADANA EN CASO DE CONFLICTO E INSEGURIDAD	1028 SEGURIDAD PÚBLICA	ACTIVIDAD 2.1	PORCENTAJE DE PERSONAL CERTIFICADO	0	0		1	0	1%	Rosa
TULA DE ALLENDE	2024	2DO TRIMESTRE	3 SEGURIDAD Y TRÁNSITO	28 ATENCIÓN CIUDADANA EN CASO DE CONFLICTO E INSEGURIDAD	1028 SEGURIDAD PÚBLICA	COMPONENTE 3	PORCENTAJE DE ELEMENTOS APROBADOS	0	0		1	0	1%	Rosa
TULA DE ALLENDE	2024	2DO TRIMESTRE	3 SEGURIDAD Y TRÁNSITO	28 ATENCIÓN CIUDADANA EN CASO DE CONFLICTO E INSEGURIDAD	1028 SEGURIDAD PÚBLICA	ACTIVIDAD 3.1	PORCENTAJE DE CAPACITACIONES	0	0		1	0	1%	Rosa
TULA DE ALLENDE	2024	2DO TRIMESTRE	3 SEGURIDAD Y TRÁNSITO	28 ATENCIÓN CIUDADANA EN CASO DE CONFLICTO E INSEGURIDAD	1028 SEGURIDAD PÚBLICA	ACTIVIDAD 3.2	PORCENTAJE DE ELEMENTOS CAPACITADOS	0	0		1	0	1%	Rosa
TULA DE ALLENDE	2024	2DO TRIMESTRE	3 SEGURIDAD Y TRÁNSITO	28 ATENCIÓN CIUDADANA EN CASO DE CONFLICTO E INSEGURIDAD	1028 SEGURIDAD PÚBLICA	ACTIVIDAD 3.3	PORCENTAJE DE ELEMENTOS EVALUADOS	0	0		1	0	1%	Rosa
TULA DE ALLENDE	2024	2DO TRIMESTRE	3 SEGURIDAD Y TRÁNSITO	28 ATENCIÓN CIUDADANA EN CASO DE CONFLICTO E INSEGURIDAD	1028 SEGURIDAD PÚBLICA	ACTIVIDAD 3.4	PORCENTAJE DE RECONOCIMIENTO S ENTREGADOS	0	0		1	0	1%	Rosa
TULA DE ALLENDE	2024	2DO TRIMESTRE	3 SEGURIDAD Y TRÁNSITO	28 ATENCIÓN CIUDADANA EN CASO DE CONFLICTO E INSEGURIDAD	1028 SEGURIDAD PÚBLICA	ACTIVIDAD 3.5	PORCENTAJE DE PERSONAL CONTRATADO	0	0		1	0	1%	Rosa
TULA DE ALLENDE	2024	2DO TRIMESTRE	3 SEGURIDAD Y TRÁNSITO	28 ATENCIÓN CIUDADANA EN CASO DE CONFLICTO E INSEGURIDAD	1028 SEGURIDAD PÚBLICA	COMPONENTE 4	NUMERO DE CONVOCATORIAS	0	0		1	0	1%	Rosa
TULA DE ALLENDE	2024	2DO TRIMESTRE	3 SEGURIDAD Y TRÁNSITO	28 ATENCIÓN CIUDADANA EN CASO DE CONFLICTO E INSEGURIDAD	1028 SEGURIDAD PÚBLICA	ACTIVIDAD 4.1	PORCENTAJE DE EQUIPO DE LA FUNCION POLICIAL	0	0		1	0	1%	Rosa
TULA DE ALLENDE	2024	2DO TRIMESTRE	3 SEGURIDAD Y TRÁNSITO	28 ATENCIÓN CIUDADANA EN CASO DE CONFLICTO E INSEGURIDAD	1028 SEGURIDAD PÚBLICA	COMPONENTE 5	LICITACIONES REALIZADAS PARA EQUIPAMIENTO	0	0		1	0	1%	Rosa
TULA DE ALLENDE	2024	2DO TRIMESTRE	3 SEGURIDAD Y TRÁNSITO	28 ATENCIÓN CIUDADANA EN CASO DE CONFLICTO E INSEGURIDAD	1028 SEGURIDAD PÚBLICA	ACTIVIDAD 5.1	PORCENTAJE DE PERSONAS BENEFICIADAS EN SEGURIDAD VIAL	0	0		1	0	1%	Rosa
TULA DE ALLENDE	2024	2DO TRIMESTRE	3 SEGURIDAD Y TRÁNSITO	28 ATENCIÓN CIUDADANA EN CASO DE CONFLICTO E INSEGURIDAD	1028 SEGURIDAD PÚBLICA	COMPONENTE 6	PORCENTAJE DE TALLERES IMPARTIDOS EN SEGURIDAD VIAL	0	0		1	0	1%	Rosa



EVALUACIONES A PROGRAMAS PRESUPUESTARIOS, CORRESPONDIENTES AL 2do. TRIMESTRE 2024

TULA DE ALLENDE	2024	2DO TRIMESTRE	3 SEGURIDAD Y TRANSITO	26 ATENCION CIUDADANA EN CASO DE CONFLICTO E INSEGURIDAD	1028 SEGURIDAD PUBLICA	ACTIVIDAD 6.1	TASA DE PERSONAS LESIONADAS Y MUERTES POR ACCIDENTES VIALES	0	0	0%	1	0	1%	Rojo
TULA DE ALLENDE	2024	2DO TRIMESTRE	PLAN MUNICIPAL DE DESARROLLO	007 REGULARIZACION Y VIGILANCIA DE GIROS COMERCIALES	0307 REGLAMENTOS Y ESPECTACULOS	COMPONENTE 1	PADRON DE COMERCIO Y LOCATARIOS GENERADO	100	0	0%	1	1.0	100%	Verde
TULA DE ALLENDE	2024	2DO TRIMESTRE	PLAN MUNICIPAL DE DESARROLLO	007 REGULARIZACION Y VIGILANCIA DE GIROS COMERCIALES	0307 REGLAMENTOS Y ESPECTACULOS	ACTIVIDAD 1	SUPERVISION DE LA RECAUDACION	3	0	0%	120	120	100%	Verde
TULA DE ALLENDE	2024	2DO TRIMESTRE	PLAN MUNICIPAL DE DESARROLLO	007 REGULARIZACION Y VIGILANCIA DE GIROS COMERCIALES	0307 REGLAMENTOS Y ESPECTACULOS	COMPONENTE 2	INFORME DE RECAUDACION ACTUALIZADO	100	0	0%	804	804	100%	Verde
TULA DE ALLENDE	2024	2DO TRIMESTRE	PLAN MUNICIPAL DE DESARROLLO	007 REGULARIZACION Y VIGILANCIA DE GIROS COMERCIALES	0307 REGLAMENTOS Y ESPECTACULOS	ACTIVIDAD 2	IDENTIFICACION DE COMERCIANTES Y LOCATARIOS QUE SE ENCUENTRAN REZAGADOS	100	0	0%	1	0.01	1%	Rojo
TULA DE ALLENDE	2024	2DO TRIMESTRE	5 gobernanza y Rendición de Cuentas	Atención a la Ciudadanía y Ayudas Sociales	Presidencia Municipal	ACTIVIDAD 2.1	Porcentaje de Direcciones aboradas	0	0	0%	1	0	1%	Rojo
TULA DE ALLENDE	2024	2DO TRIMESTRE	5 gobernanza y Rendición de Cuentas	Atención a la Ciudadanía y Ayudas Sociales	Presidencia Municipal	COMPONENTE 1	Numero de Reuniones realizadas	0	0	0%	1	0	1%	Rojo
TULA DE ALLENDE	2024	2DO TRIMESTRE	5 gobernanza y Rendición de Cuentas	Atención a la Ciudadanía y Ayudas Sociales	Presidencia Municipal	ACTIVIDAD 1.1	Porcentaje de canales de comunicación creados	0	0	0%	1	0	1%	Rojo
TULA DE ALLENDE	2024	2DO TRIMESTRE	5 gobernanza y Rendición de Cuentas	Atención a la Ciudadanía y Ayudas Sociales	Presidencia Municipal	COMPONENTE 2	Porcentaje de directivos con conocimiento de las líneas de acción del PMD	0	0	0%	1	0	1%	Rojo
TULA DE ALLENDE	2024	2DO TRIMESTRE	5 gobernanza y Rendición de Cuentas	Atención a la Ciudadanía y Ayudas Sociales	Presidencia Municipal	ACTIVIDAD 2.1	Número de acciones que sostiene el programa	0	0	0%	1	0	1%	Rojo
TULA DE ALLENDE	2024	2DO TRIMESTRE	5 gobernanza y Rendición de Cuentas	Atención a la Ciudadanía y Ayudas Sociales	Presidencia Municipal	COMPONENTE 3	Porcentaje de directores capacitados	0	0	0%	1	0	1%	Rojo
TULA DE ALLENDE	2024	2DO TRIMESTRE	4 Sostenibilidad	005 Infraestructura para mejorar la calidad de vida	0905 Obras Públicas y Desarrollo Urbano	ACTIVIDAD 3.1	PORCENTAJE DE NOTIFICACIONES EMITIDAS	40	40	100%	25	10	40%	Verde
TULA DE ALLENDE	2024	2DO TRIMESTRE	4 Sostenibilidad	005 Infraestructura para mejorar la calidad de vida	0906 Obras Públicas y Desarrollo Urbano	COMPONENTE 1	Porcentaje de cumplimiento de objetivos de la planificación (de notificaciones)	100	100	100%	0	0	0%	Verde
TULA DE ALLENDE	2024	2DO TRIMESTRE	4 Sostenibilidad	005 Infraestructura para mejorar la calidad de vida	0905 Obras Públicas y Desarrollo Urbano	ACTIVIDAD 1.1	Porcentaje de ciudadanía atendida satisfactoriamente.	100	0	0%	25	24	96%	Verde
TULA DE ALLENDE	2024	2DO TRIMESTRE	4 Sostenibilidad	005 Infraestructura para mejorar la calidad de vida	0905 Obras Públicas y Desarrollo Urbano	COMPONENTE 2	Porcentaje de expedientes verificados de acuerdo al mecanismo de revisión.	434	434	100%	25	23	92%	Verde
TULA DE ALLENDE	2024	2DO TRIMESTRE	4 Sostenibilidad	005 Infraestructura para mejorar la calidad de vida	0905 Obras Públicas y Desarrollo Urbano	ACTIVIDAD 2.1	Porcentaje de tramites concluidos.	100	60.89	61%	25	22	88%	Verde
TULA DE ALLENDE	2024	2DO TRIMESTRE	4 Sostenibilidad	005 Infraestructura para mejorar la calidad de vida	0905 Obras Públicas y Desarrollo Urbano	COMPONENTE 3	Porcentaje de avance de actualización del padrón catastral	1	1.00	100%	1	0.07	7%	Verde
TULA DE ALLENDE	2024	2DO TRIMESTRE	4 Sostenibilidad	005 Infraestructura para mejorar la calidad de vida	0905 Obras Públicas y Desarrollo Urbano	ACTIVIDAD 3.1	Porcentaje de inspecciones aludidas	100	0.0	0%	25	17	68%	Amarillo
TULA DE ALLENDE	2024	2DO TRIMESTRE	4 SOSTENIBILIDAD	012 JARDINERIA, RECOLECCION, LIMPIEZA Y MANEJO DE RESIDUOS	0912 SERVICIOS MUNICIPALES	COMPONENTE 4	Porcentaje de equipos y maquinaria en buen estado	100	0.0	0%	21	0.0	0%	Verde



EVALUACIONES A PROGRAMAS PRESUPUESTARIOS, CORRESPONDIENTES AL 2do. TRIMESTRE 2024

TULA DE ALLENDE	2024	2DO TRIMESTRE	4 SOSTENIBILIDAD	012 JARDINERIA, RECOLECCION, LIMPIEZA Y MANEJO DE RESIDUOS	0812 SERVICIOS MUNICIPALES	COMPONENTE 1	Porcentaje de mantenimientos realizados a las unidades operativas	100	0.0	0%	Roja	21	21	100%	Verde
TULA DE ALLENDE	2024	2DO TRIMESTRE	4 SOSTENIBILIDAD	012 JARDINERIA, RECOLECCION, LIMPIEZA Y MANEJO DE RESIDUOS	0812 SERVICIOS MUNICIPALES	ACTIVIDAD 1.1	Porcentaje de personal operativo realizando las actividades de la Dirección de Servicios Municipales	100	0.0	0%	Roja	25	25	100%	Verde
TULA DE ALLENDE	2024	2DO TRIMESTRE	4 SOSTENIBILIDAD	012 JARDINERIA, RECOLECCION, LIMPIEZA Y MANEJO DE RESIDUOS	0812 SERVICIOS MUNICIPALES	COMPONENTE 2	Porcentaje de las capacitaciones realizadas al personal operativo del área	100	0.0	0%	Roja	25	25	100%	Verde
TULA DE ALLENDE	2024	2DO TRIMESTRE	4 SOSTENIBILIDAD	012 JARDINERIA, RECOLECCION, LIMPIEZA Y MANEJO DE RESIDUOS	0812 SERVICIOS MUNICIPALES	ACTIVIDAD 2.1	Porcentaje de quejas de peticiones recibidas	100	0.0	0%	Roja	25	25	100%	Verde
TULA DE ALLENDE	2024	2DO TRIMESTRE	4 SOSTENIBILIDAD	012 JARDINERIA, RECOLECCION, LIMPIEZA Y MANEJO DE RESIDUOS	0812 SERVICIOS MUNICIPALES	COMPONENTE 3	Porcentaje de realización de trámites óptimo	100	0.0	0%	Roja	25	23	92%	Verde
TULA DE ALLENDE	2024	2DO TRIMESTRE	4 SOSTENIBILIDAD	012 JARDINERIA, RECOLECCION, LIMPIEZA Y MANEJO DE RESIDUOS	0812 SERVICIOS MUNICIPALES	ACTIVIDAD 3.1	Porcentaje de insumos adquiridos para el desempeño de las actividades de la dirección de Servicios Municipales	100	0.0	0%	Roja	25	22	88%	Verde
TULA DE ALLENDE	2024	2DO TRIMESTRE	4 SOSTENIBILIDAD	012 JARDINERIA, RECOLECCION, LIMPIEZA Y MANEJO DE RESIDUOS	0812 SERVICIOS MUNICIPALES	COMPONENTE 4	Porcentaje de insumos adquiridos según la actividad operativa a desempeñar	100	0.0	0%	Roja	25	23	92%	Verde
TULA DE ALLENDE	2024	2DO TRIMESTRE	4 SOSTENIBILIDAD	012 JARDINERIA, RECOLECCION, LIMPIEZA Y MANEJO DE RESIDUOS	0812 SERVICIOS MUNICIPALES		Porcentaje de espacios disponibles para el depósito de restos funebres	100	0.0	0%	Roja	25	25	100%	Verde
TULA DE ALLENDE	2024	2DO TRIMESTRE	4 SOSTENIBILIDAD	012 JARDINERIA, RECOLECCION, LIMPIEZA Y MANEJO DE RESIDUOS	0812 SERVICIOS MUNICIPALES		Porcentaje de espacios nuevos disponibles para el depósito de restos funebres	100	0.0	0%	Roja	25	25	100%	Verde
TULA DE ALLENDE	2024	2DO TRIMESTRE	05 GOBERNACION Y RENDICION DE CUENTAS	022 IMPARTICION DE JUSTICIA	0624 OFICIALIA CONCILIADORA	ACTIVIDAD 4.1	INVITACIONES EMITIDAS PARA CONCILIACIONES	100	0.0	0%	Roja	1	0.01	1%	Roja
TULA DE ALLENDE	2024	2DO TRIMESTRE	05 GOBERNACION Y RENDICION DE CUENTAS	022 IMPARTICION DE JUSTICIA	0624 OFICIALIA CONCILIADORA	COMPONENTE 1	CONVENIOS CELEBRADOS	100	0.0	0%	Roja	25	25	100%	Verde
TULA DE ALLENDE	2024	2DO TRIMESTRE	05 GOBERNACION Y RENDICION DE CUENTAS	022 IMPARTICION DE JUSTICIA	0624 OFICIALIA CONCILIADORA	ACTIVIDAD 1.1	INFORMES POLICIACOS HOMOLOGADOS	100	0.0	0%	Roja	25	18	72%	Amarillo
TULA DE ALLENDE	2024	2DO TRIMESTRE	05 GOBERNACION Y RENDICION DE CUENTAS	022 IMPARTICION DE JUSTICIA	0624 OFICIALIA CONCILIADORA	COMPONENTE 2	MEDIDAS DE PROTECCION EMITIDAS	100	0.0	0%	Roja	25	17	68%	Amarillo
TULA DE ALLENDE	2024	2DO TRIMESTRE	05 GOBERNACION Y RENDICION DE CUENTAS	022 IMPARTICION DE JUSTICIA	0624 OFICIALIA CONCILIADORA	ACTIVIDAD 2.1	ORDEN DE SALIDA	100	0.0	0%	Roja	25	11	44%	Roja
TULA DE ALLENDE	2024	2DO TRIMESTRE	05 GOBERNACION Y RENDICION DE CUENTAS	027 FULCACION VIRTUAL DE LA INFORMACION	0727 UNIDAD DE TRANSPARENCIA Y ACCESO A LA INFORMACION	ACTIVIDAD 2.2	NUMERO DE SOLICITUDES CONTESTADAS	50	50.0	100%	Verde	50	43	86%	Verde



EVALUACIONES A PROGRAMAS PRESUPUESTARIOS, CORRESPONDIENTES AL 2do. TRIMESTRE 2024

TULA DE ALLENDE	2024	2DO TRIMESTRE	5 GOBERNANZA Y RENDICION DE CUENTAS	027 PUBLICACION VIRTUAL DE LA INFORMACION	0727UNIDAD DE TRANSPARENCIA Y ACCESO A LA INFORMACION	COMPONENTE 1	NUMERO DE OFICIOS GIRADOS A LAS AREAS PARA LA CONTESTACION DE SOLICITUDES	50	50.0	100%	Verde	50	43	86%	Verde
TULA DE ALLENDE	2024	2DO TRIMESTRE	5 GOBERNANZA Y RENDICION DE CUENTAS	027 PUBLICACION VIRTUAL DE LA INFORMACION	0727UNIDAD DE TRANSPARENCIA Y ACCESO A LA INFORMACION	ACTIVIDAD 1.1	NUMERO DE FRACCIONES PUBLICADAS Y ACTUALIZADAS	32	32.0	100%	Verde	30	30	100%	Verde
TULA DE ALLENDE	2024	2DO TRIMESTRE	5 GOBERNANZA Y RENDICION DE CUENTAS	027 PUBLICACION VIRTUAL DE LA INFORMACION	0727UNIDAD DE TRANSPARENCIA Y ACCESO A LA INFORMACION	COMPONENTE 2	NUMERO DE OFICIOS DE CUMPLIMIENTO DE CARGA DE LAS AREAS	32	29.0	91%	Verde	30	30	100%	Verde
TULA DE ALLENDE	2024	2DO TRIMESTRE	3 Seguridad y tránsito	027 PUBLICACION VIRTUAL DE LA INFORMACION	0329 proteccion civil	ACTIVIDAD 2.1	Porcentaje de vistos buenos entregados	1	238.0	31733%	Verde	260	260	100%	Verde
TULA DE ALLENDE	2024	2DO TRIMESTRE	3 Seguridad y tránsito	027 PUBLICACION VIRTUAL DE LA INFORMACION	0329 proteccion civil	COMPONENTE 1	Porcentaje de inspecciones realizadas	25	25.0	100%	Verde	208	208	100%	Verde
TULA DE ALLENDE	2024	2DO TRIMESTRE	3 Seguridad y tránsito	027 PUBLICACION VIRTUAL DE LA INFORMACION	0329 proteccion civil	ACTIVIDAD 1.1	Porcentaje de servicios atendidos	1	280.0	23120%	Verde	480	480	100%	Verde
TULA DE ALLENDE	2024	2DO TRIMESTRE	3 Seguridad y tránsito	027 PUBLICACION VIRTUAL DE LA INFORMACION	0329 proteccion civil	COMPONENTE 2	Respuesta y canalización de llamadas de auxilio	25	24.0	96%	Verde	530	530	100%	Verde
TULA DE ALLENDE	2024	2DO TRIMESTRE	3 Seguridad y tránsito	027 PUBLICACION VIRTUAL DE LA INFORMACION	0329 proteccion civil	ACTIVIDAD 2.1	Porcentaje de capacitaciones en materia de protección civil realizadas	9	9.0	100%	Verde	10	14	140%	Verde
TULA DE ALLENDE	2024	2DO TRIMESTRE	3 Seguridad y tránsito	027 PUBLICACION VIRTUAL DE LA INFORMACION	0329 proteccion civil	COMPONENTE 3	Porcentaje de cumplimiento de programación de capacitaciones	100	0.0	0%	Verde	1	1	100%	Verde
TULA DE ALLENDE	2024	2DO TRIMESTRE	1 POBREZA Y COHESION SOCIAL	5434 SIPINNA	5434 SIPINNA	COMPONENTE 1	PORCENTAJE DE VISITAS DOMICILIARIAS QUE LA UPC REALIZA PARA VERIFICAR CONDICIONES DE VIDA Y SALUD DESARROLLO EN NNA TULENSES.	100	0.0	0%	Verde	50	0	0%	Verde
TULA DE ALLENDE	2024	2DO TRIMESTRE	1 POBREZA Y COHESION SOCIAL	5434 SIPINNA	5434 SIPINNA	ACTIVIDAD 1	PORCENTAJE DE ACTIVIDADES Y ESTADISTICAS EN LOS NNA ALCANZADAS.	100	0.0	0%	Verde	50	0	0%	Verde
TULA DE ALLENDE	2024	2DO TRIMESTRE	1 POBREZA Y COHESION SOCIAL	5434 SIPINNA	5434 SIPINNA	COMPONENTE II	ATENCIONES EN SIPINNA	100	0.0	0%	Verde	50	0	0%	Verde
TULA DE ALLENDE	2024	2DO TRIMESTRE	1 POBREZA Y COHESION SOCIAL	5434 SIPINNA	5434 SIPINNA	COMPONENTE 2	RESTITUCIONES DE DERECHO REALIZADAS	100	0.0	0%	Verde	9	3	33%	Verde
TULA DE ALLENDE	2024	2DO TRIMESTRE	1 POBREZA Y COHESION SOCIAL	5434 SIPINNA	5434 SIPINNA	ACTIVIDAD 2.1	PLATICAS Y CONFERENCIAS EN ESCUELAS PUBLICAS Y PRIVADAS	100	0.0	0%	Verde	50	0	0%	Verde
TULA DE ALLENDE	2024	2DO TRIMESTRE	1 POBREZA Y COHESION SOCIAL	5434 SIPINNA	5434 SIPINNA	COMPONENTE 3	SEGUIMIENTO DE CASOS REFERIDOS A DIFERENTES INSTITUCIONES	100	0.0	0%	Verde	50	0	0%	Verde
TULA DE ALLENDE	2024	2DO TRIMESTRE	1 POBREZA Y COHESION SOCIAL	5434 SIPINNA	5434 SIPINNA	ACTIVIDAD 3.1	ATENCIONES DE LA UPC FUERA DE OFICINA	100	0.0	0%	Verde	50	0	0%	Verde



EVALUACIONES A PROGRAMAS PRESUPUESTARIOS, CORRESPONDIENTES AL 2do. TRIMESTRE 2024

TULA DE ALLENDE	2024	2DO TRIMESTRE	1 POBREZA Y COHESION SOCIAL	5434 SIPINNA	5434 SIPINNA	COMPONENTE 4	CUESTIONARIOS DE SATISFACCION	100	0.0	0%	Verde	50	0	0%	Verde
TULA DE ALLENDE	2024	2DO TRIMESTRE	4 Sostenibilidad	006 Infraestructura para Mejorar la calidad de vida	0905 Obras Públicas y Desarrollo Urbano	ACTIVIDAD 4.1	PORCENTAJE DE INFRAESTRUCTURA BASICA CONSTRUIDA	0	0.0	0%	Verde	0	0	0%	Verde
TULA DE ALLENDE	2024	2DO TRIMESTRE	4 Sostenibilidad	006 Infraestructura para Mejorar la calidad de vida	0905 Obras Públicas y Desarrollo Urbano	COMPONENTE 1	PORCENTAJE DE OBRAS VALIDADAS	0	0.0	0%	Verde	31	31	100%	Verde
TULA DE ALLENDE	2024	2DO TRIMESTRE	4 Sostenibilidad	006 Infraestructura para Mejorar la calidad de vida	0905 Obras Públicas y Desarrollo Urbano	ACTIVIDAD 1.1	Porcentaje de Contratos de Obra Elaborados en tiempo y forma.	0	0.0	0%	Verde	23	23	100%	Verde
TULA DE ALLENDE	2024	2DO TRIMESTRE	4 Sostenibilidad	006 Infraestructura para Mejorar la calidad de vida	0905 Obras Públicas y Desarrollo Urbano	COMPONENTE 2	PORCENTAJE DE ELABORACION DEL PROCESO DE CONCURSOS COMPLETO DE LA CONTRATACION DE OBRAS.	0	0.0	0%	Verde	23	23	100%	Verde
TULA DE ALLENDE	2024	2DO TRIMESTRE	4 Sostenibilidad	006 Infraestructura para Mejorar la calidad de vida	0905 Obras Públicas y Desarrollo Urbano	ACTIVIDAD 2.1	PORCENTAJE DE LA COMPROBACION DE RECURSOS ANTES GOBIERNO DEL ESTADO.	0	0.0	0%	Verde	50	50	100%	Verde
TULA DE ALLENDE	2024	2DO TRIMESTRE	4 Sostenibilidad	006 Infraestructura para Mejorar la calidad de vida	0905 Obras Públicas y Desarrollo Urbano	COMPONENTE 3	Porcentaje de Avance Físico de las Obras.	0	0.0	0%	Verde	100	100	100%	Verde
TULA DE ALLENDE	2024	2DO TRIMESTRE	4 Sostenibilidad	006 Infraestructura para Mejorar la calidad de vida	0905 Obras Públicas y Desarrollo Urbano	ACTIVIDAD 3.1	Porcentaje de Obras Recepcionadas con la Contraloría del Estado (Remanente del Ejercicio Anterior).	0	0.0	0%	Verde	30	30	100%	Verde
TULA DE ALLENDE	2024	2DO TRIMESTRE	4 Sostenibilidad	006 Infraestructura para Mejorar la calidad de vida	0905 Obras Públicas y Desarrollo Urbano	COMPONENTE 4	Porcentaje de Eficiencia en la Recepción de Obras (Remanente del Ejercicio Anterior)	11	1.0	9%	Verde	28	28	100%	Verde
TULA DE ALLENDE	2024	2DO TRIMESTRE	2 Crecimiento Económico y Trabajo de Calidad	018 Fortalecimiento de la estructura económica.	1136 Desarrollo Agropecuario	ACTIVIDAD 4.1.	Porcentaje de apoyos entregados al Sector Primario.	230	62.0	27%	Verde	84	84	100%	Verde
TULA DE ALLENDE	2024	2DO TRIMESTRE	2 Crecimiento Económico y Trabajo de Calidad	018 Fortalecimiento de la estructura económica.	1136 Desarrollo Agropecuario	COMPONENTE 1	Porcentaje de la población beneficiada.	800	308.0	35%	Verde	84	84	100%	Verde
TULA DE ALLENDE	2024	2DO TRIMESTRE	2 Crecimiento Económico y Trabajo de Calidad	018 Fortalecimiento de la estructura económica.	1136 Desarrollo Agropecuario	ACTIVIDAD 1.1.	Porcentaje de trámites y/o documentos entregados en general	100	0.0	0%	Verde	341	341	100%	Verde
TULA DE ALLENDE	2024	2DO TRIMESTRE	2 Crecimiento Económico y Trabajo de Calidad	018 Fortalecimiento de la estructura económica.	1136 Desarrollo Agropecuario	COMPONENTE 2	Porcentaje de población beneficiada.	100	0.0	0%	Verde	84	84	100%	Verde
TULA DE ALLENDE	2024	2DO TRIMESTRE	5 GOBERNANZA Y RENDICION DE CUENTAS	TULA DE ALLENDE CON RENDICION DE CUENTAS Y TRANSPARENTE	TESORERIA	COMPONENTE 1	PORCENTAJE DE INFORMES DE GESTION FINANCIERA ENTREGADOS	1	1	100%	Verde	1	1	100%	Verde
TULA DE ALLENDE	2024	2DO TRIMESTRE	5 GOBERNANZA Y RENDICION DE CUENTAS	TULA DE ALLENDE CON RENDICION DE CUENTAS Y TRANSPARENTE	TESORERIA	COMPONENTE 1	Porcentaje de personal capacitado	4	1	25%	Verde	4	4	100%	Verde
TULA DE ALLENDE	2024	2DO TRIMESTRE	5 GOBERNANZA Y RENDICION DE CUENTAS	TULA DE ALLENDE CON RENDICION DE CUENTAS Y TRANSPARENTE	TESORERIA	ACTIVIDAD 1.1	Número de Unidades Administrativas Contempladas	32	32	100%	Verde	1	1	100%	Verde



EVALUACIONES A PROGRAMAS PRESUPUESTARIOS, CORRESPONDIENTES AL 2do. TRIMESTRE 2024

TULA DE ALLENDE	2024	2DO TRIMESTRE	5 GOBERNANZA Y RENDICIÓN DE CUENTAS	TULA DE ALLENDE CON RENDICIÓN DE CUENTAS Y TRANSPARENTE	TESORERIA	COMPONENTE 2	Número de programas integrados	32	32	100%	Verde	32	32	100%	Verde
TULA DE ALLENDE	2024	2DO TRIMESTRE	DESARROLLO TECNOLÓGICO	3.8.2 DESARROLLO TECNOLÓGICO	UNIDAD DE SISTEMAS Y MODERNIZACIÓN	ACTIVIDAD 2.1	Número de áreas de la presidencia municipal a las cuales se implementó el programa	100	1	1%	Rojo	1	0	1%	Rojo
TULA DE ALLENDE	2024	2DO TRIMESTRE	DESARROLLO TECNOLÓGICO	3.8.2 DESARROLLO TECNOLÓGICO	UNIDAD DE SISTEMAS Y MODERNIZACIÓN	COMPONENTE 1	Número de equipos a las que se implementó el programa	100	1	1%	Rojo	1	0	1%	Rojo
TULA DE ALLENDE	2024	2DO TRIMESTRE	DESARROLLO TECNOLÓGICO	3.8.2 DESARROLLO TECNOLÓGICO	UNIDAD DE SISTEMAS Y MODERNIZACIÓN	ACTIVIDAD 1.1	Áreas administrativas que solicitan apoyo para la adquisición de un equipo	100	1	1%	Rojo	6	6	100%	Verde
TULA DE ALLENDE	2024	2DO TRIMESTRE	DESARROLLO TECNOLÓGICO	3.8.2 DESARROLLO TECNOLÓGICO	UNIDAD DE SISTEMAS Y MODERNIZACIÓN	ACTIVIDAD 1.2	áreas que solicitan apoyo para evaluar y dictaminar el estado de un bien informático.	100	1	1%	Rojo	2	2	100%	Verde
TULA DE ALLENDE	2024	2DO TRIMESTRE	DESARROLLO TECNOLÓGICO	3.8.2 DESARROLLO TECNOLÓGICO	UNIDAD DE SISTEMAS Y MODERNIZACIÓN	ACTIVIDAD 1.3	Áreas de la presidencia municipal se programan para recibir el mantenimiento de su red.	100	1	1%	Rojo	8	3	38%	Rojo
TULA DE ALLENDE	2024	2DO TRIMESTRE	DESARROLLO TECNOLÓGICO	3.8.2 DESARROLLO TECNOLÓGICO	UNIDAD DE SISTEMAS Y MODERNIZACIÓN	COMPONENTE 2	Número de áreas administrativas a las que se implementó el programa de mantenimiento	100	1	1%	Rojo	8	3	38%	Rojo
TULA DE ALLENDE	2024	2DO TRIMESTRE	DESARROLLO TECNOLÓGICO	3.8.2 DESARROLLO TECNOLÓGICO	UNIDAD DE SISTEMAS Y MODERNIZACIÓN	ACTIVIDAD 2.1	Número de reportes atendidos y solventados	100	1	1%	Rojo	1	1	100%	Verde
TULA DE ALLENDE	2024	2DO TRIMESTRE	DESARROLLO TECNOLÓGICO	3.8.2 DESARROLLO TECNOLÓGICO	UNIDAD DE SISTEMAS Y MODERNIZACIÓN	ACTIVIDAD 2.2	Áreas administrativas que solicitan apoyo para la adquisición o actualización de un software	100	1	1%	Rojo	1	0	1%	Rojo
TULA DE ALLENDE	2024	2DO TRIMESTRE	DESARROLLO TECNOLÓGICO	3.8.2 DESARROLLO TECNOLÓGICO	UNIDAD DE SISTEMAS Y MODERNIZACIÓN	COMPONENTE 3	Áreas de la presidencia cuentan con un software adecuado para el cumplimiento de sus funciones.	100	1	1%	Rojo	1	0	1%	Rojo



PRESIDENCIA MUNICIPAL
2020 - 2024

AUTORIZÓ

M.C. MARÍO FRANCISCO GUZMAN BADILLO
PRESIDENTE MUNICIPAL CONSTITUCIONAL
DE TULA DE ALLENDE, HIDALGO

REALIZÓ

L.D. MIGUEL ÁNGEL HERNANDEZ LEÓN
CONTRALOR INTERNO MUNICIPAL