








Municipio de Tula de Allende
Estado de Actividades
Del 1 de Enero al 30 de Septiembre de 2023
(Cifras en Pesos)

Concepto	2023	2022
INGRESOS Y OTROS BENEFICIOS		
Ingresos de Gestión	77,911,225	99,553,558
Impuestos	32,704,864	44,025,915
Cuotas y Aportaciones de Seguridad Social	0	0
Contribuciones de Mejoras	0	0
Derechos	27,886,786	34,965,178
Productos	3,756,623	5,375,201
Aprovechamientos	13,562,952	15,187,264
Ingresos por Venta de Bienes y Prestación de Servicios	0	0
Participaciones, Aportaciones, Convenios, Incentivos Derivados de la Colaboración Fiscal, Fondos Distintos de Aportaciones, Transferencias, Asignaciones, Subsidios y Subvenciones, y Pensiones y Jubilaciones	214,310,869	262,813,259
Participaciones, Aportaciones, Convenios, Incentivos Derivados de la Colaboración Fiscal y Fondos	214,310,869	262,813,259
Transferencias, Asignaciones, Subsidios y Subvenciones, y Pensiones y Jubilaciones	0	0
Otros Ingresos y Beneficios	0	0
Ingresos Financieros	0	0
Incremento por Variación de Inventarios	0	0
Disminución del Exceso de Estimaciones por Pérdida o Deterioro u Obsolescencia	0	0
Disminución del Exceso de Provisiones	0	0
Otros Ingresos y Beneficios Varios	0	0
Total de Ingresos y Otros Beneficios	292,222,094	362,366,817
GASTOS Y OTRAS PÉRDIDAS		
Gastos de Funcionamiento	200,324,921	265,325,259
Servicios Personales	109,083,333	148,686,940
Materiales y Suministros	30,294,061	41,924,945
Servicios Generales	60,947,527	74,713,374
Transferencias, Asignaciones, Subsidios y Otras Ayudas	30,676,724	32,388,525
Transferencias Internas y Asignaciones al Sector Público	9,098,930	11,697,292
Transferencias al Resto del Sector Público	1,542,528	0
Subsidios y Subvenciones	0	0
Ayudas Sociales	11,239,400	9,613,482
Pensiones y Jubilaciones	8,795,866	11,077,751
Transferencias a Fideicomisos, Mandatos y Contratos Análogos	0	0
Transferencias a la Seguridad Social	0	0
Donativos	0	0
Transferencias al Exterior	0	0
Participaciones y Aportaciones	840,000	4,650,178
Participaciones	0	0
Aportaciones	0	0
Convenios	840,000	4,650,178
Intereses, Comisiones y Otros Gastos de la Deuda Pública	198,767	0
Intereses de la Deuda Pública	198,767	0
Comisiones de la Deuda Pública	0	0
Gastos de la Deuda Pública	0	0
Costo por Coberturas	0	0
Apoyos Financieros	0	0
Otros Gastos y Pérdidas Extraordinarias	0	5,506,632
Estimaciones, Depreciaciones, Deterioros, Obsolescencia y Amortizaciones	0	5,506,632
Provisiones	0	0
Disminución de Inventarios	0	0
Otros Gastos	0	0
Inversión Pública	0	0
Inversión Pública no Capitalizable	0	0
Total de Gastos y Otras Pérdidas	232,040,413	307,870,595
Resultados del Ejercicio (Ahorro/Desahorro)	60,181,682	54,496,222

Bajo protesta de decir verdad declaramos que los Estados Financieros visados, son razonablemente correctos y son responsabilidad del emisor.


 M. C. MARIO FRANCISCO GUZMÁN BADILLO
 PRESIDENTE MUNICIPAL



 L. C. MARCO ANTONIO LUNA SANCHEZ
 TESORERO MUNICIPAL
 TESORERIA MUNICIPAL
 2020-2024


 LIC. YANICK GRACELY CORONA ROMERO
 SINDICO HACENDARIO


SINDICATURA HACENDARIA
 2020-2024