

GUÍA PARA LA CONSTRUCCIÓN DE LA MATRIZ DE INDICADORES PARA RESULTADOS

En la elaboración del siguiente documento se utilizó como fuente la “Guía para el Diseño de la Matriz de Indicadores para Resultados” disponible en el siguiente link:

<https://www.transparenciapresupuestaria.gob.mx/work/models/PTP/Capacitacion/GuiaMIR.pdf>

Plaza del Nacionalismo s/n, Col. Centro,
C.P. 42800, Tula de Allende, Hidalgo, Mex.

¡Vive la Transformación!

1. PROCESO DE PLANEACIÓN, PROGRAMACIÓN Y PRESUPUESTO

1.1 Gestión para Resultados

En los últimos treinta años, las economías de diversos países han roto paradigmas en cuanto al enfoque de la administración de los recursos públicos, principalmente por dos razones:

- La necesidad de hacer más con los mismos recursos, y
- La necesidad de rendir cuentas a los ciudadanos, cada vez más exigentes con la eficiencia, en la asignación y uso de los recursos públicos.

Como resultado, surge el enfoque de Gestión para resultados (GpR), el cual es un modelo de cultura organizacional, directiva y de desempeño institucional que pone más énfasis en los resultados que en los procedimientos, cobra mayor relevancia qué se hace, que se logra y cuál es su impacto en el bienestar de la población.

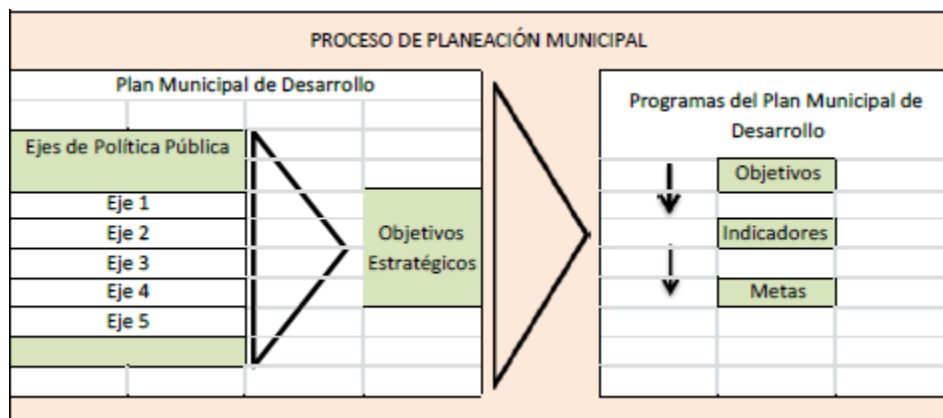
Esta Gestión cobra sentido al establecer los objetivos (resultados esperados), a partir de los cuales se organiza la gestión pública para alcanzarlos.

La Gestión para Resultados se fundamenta en cinco principios, los cuáles resultan cruciales en la determinación de la política pública, principios que se presentan a continuación:

- 1) Centrar el diálogo en resultados;
- 2) Alinear la planeación, programación, presupuestación, monitoreo y evaluación con los resultados;
- 3) Promover y mantener procesos sencillos de medición e información;
- 4) Gestionar para, no por, resultados;
- 5) Usar la información sobre resultados para aprender, apoyar la toma de decisiones y rendir cuentas.

1.2 Presupuesto Basado en Resultados

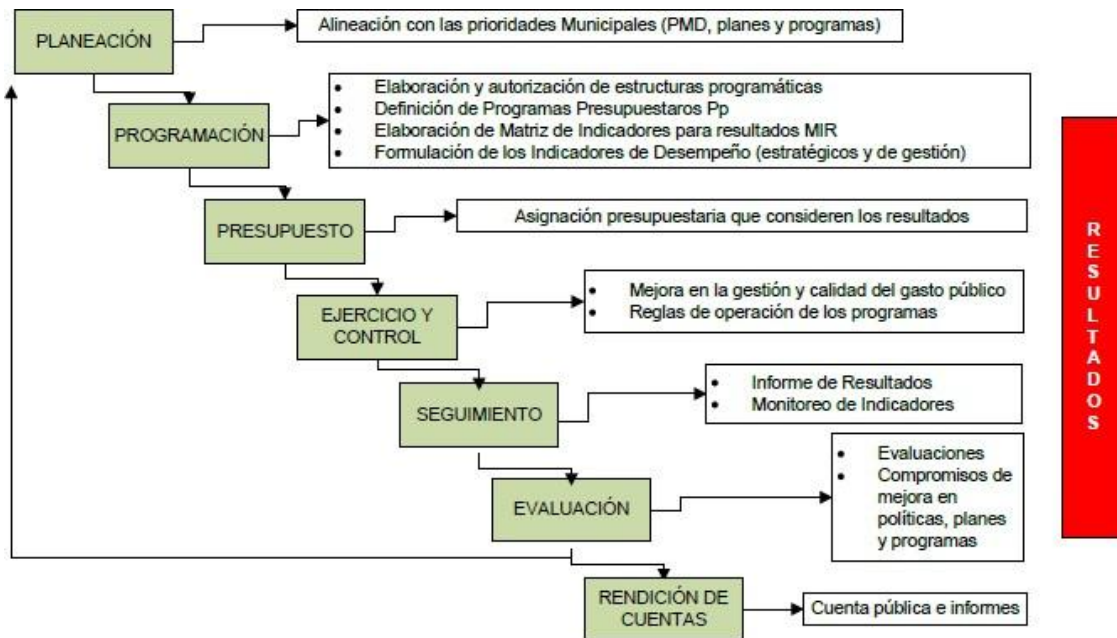
En la siguiente figura se hace una presentación simplificada del proceso de Planeación Municipal, el cual debe alinearse a la iniciativa del Presupuesto Basado en Resultados:



El Presupuesto Basado en resultados es el proceso que integra de forma sistemática, los resultados y el impacto de la ejecución de los recursos públicos, lo anterior con el objeto de entregar mejores bienes y servicios públicos a la población, elevar la calidad del gasto público y promover una más adecuada rendición de cuentas y transparencia.

El PbR busca elevar la cobertura y la calidad de los bienes y servicios públicos, cuidando la asignación de recursos públicos, principalmente los que sean prioritarios y estratégicos para obtener los resultados esperados.

La siguiente figura esquematiza el proceso presupuestario.



A partir de este nuevo enfoque, las estructuras programáticas se deben elaborar y autorizar con base en la información del desempeño.

1.3 El Seguimiento y Evaluación del Desempeño Municipal

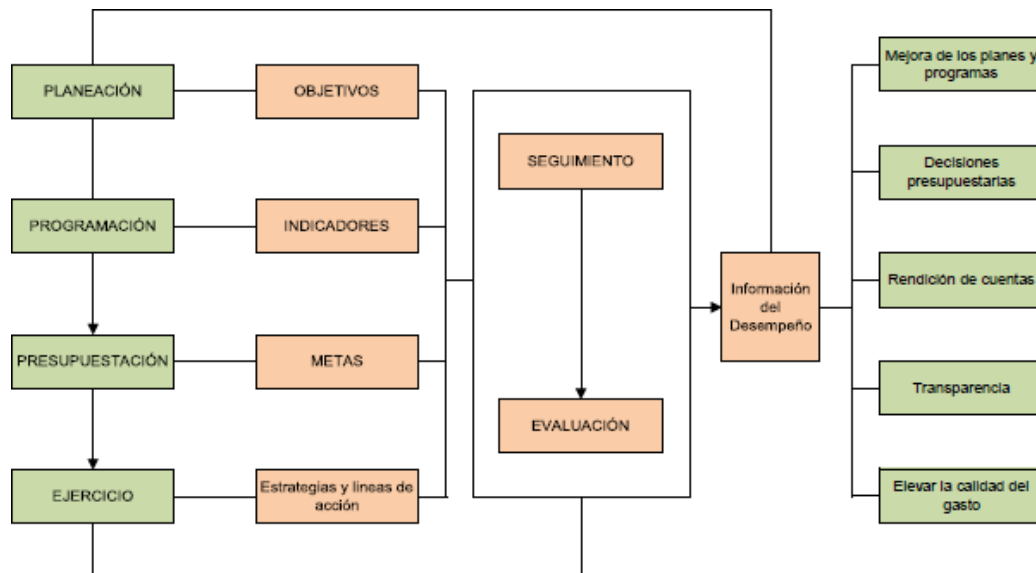
El Seguimiento y Evaluación del Desempeño Municipal (SEDM) se define como un conjunto de elementos metodológicos que permite realizar una valoración objetiva del desempeño del Plan Municipal de Desarrollo, Programas Operativos Anuales y los planes y programas de los tres órdenes de gobierno, bajo los principios de verificación del grado de cumplimiento de metas y objetivos, con base en indicadores estratégicos y de gestión, esto para:

- I. Conocer los resultados del ejercicio de los recursos y el impacto social y económico de los programas municipales;
- II. Identificar la eficiencia, eficacia, economía y calidad del gasto;

El SSEDM realiza el seguimiento y evaluación constante de las políticas y programas de las Secretarías y Direcciones del municipio, para contribuir a la consecución de los objetivos establecidos en el Plan Municipal de Desarrollo y los programas que deriven de éste.

Los Indicadores del SEDM forman parte del presupuesto, incorporan sus resultados en la cuenta pública y son considerados para mejorar los programas y para el proceso de elaboración del siguiente presupuesto.

Uno de los principales objetivos del SEDM es verificar el grado de cumplimiento de objetivos y metas, con base en indicadores de desempeño (estratégicos y de gestión), a continuación, se muestran los principales elementos y objetivos del SEDM.



Descripción:

ELEMENTO	DESCRIPCIÓN
Objetivos	<ul style="list-style-type: none"> • Estratégicos del Plan Municipal de Desarrollo y los programas derivados de este; • Estratégicos de las Secretarías y Direcciones; • De los Programas presupuestarios.
Indicadores	<ul style="list-style-type: none"> • Estratégicos de los POA's; • Estratégicos y de gestión de los Programas presupuestales.
Metas	<ul style="list-style-type: none"> • De largo plazo establecidas por el Ejecutivo municipal; • De los indicadores de los objetivos de las Secretarías y Direcciones y del Programa Presupuestario.
Estrategias y líneas de acción	<ul style="list-style-type: none"> • Orientadas para el logro de resultados de las Secretarías y Direcciones, así como de los Programas Presupuestarios.
Seguimiento	<ul style="list-style-type: none"> • Monitoreo del avance del Plan Municipal de Desarrollo • Cumplimiento de metas de indicadores de la MIR • Atención a las guías de trabajo derivadas de las recomendaciones de las evaluaciones a los programas
Evaluación	<ul style="list-style-type: none"> • De programas y políticas públicas; • Del desempeño de las Secretarías y Direcciones.
Información del Desempeño	<ul style="list-style-type: none"> • La que resulte del proceso de evaluación del desempeño

2. METODOLOGÍA DEL MARCO LÓGICO

2.1 Descripción y ventajas de la Metodología del Marco Lógico (MML)

La metodología de Marco Lógico (MML) es una herramienta que facilita el proceso de la conceptualización, diseño, ejecución, monitoreo y evaluación de programas y proyectos, el utilizarle permite:

- Presentar de forma sistemática y lógica los objetivos de un programa y sus relaciones de causalidad;
- Identificar y definir los factores externos al programa que puedan influir en el cumplimiento de los objetivos;
- Evaluar el avance de la consecución de los objetivos, así como examinar el desempeño de los programas en todas sus etapas.

Ventajas de la Metodología del Marco Lógico:

I. Propicia una expresión clara y sencilla de la lógica interna de los programas y planes, así como de los resultados esperados con su ejercicio, y con ello, el destino del gasto público asignado a dichos programas y planes.

II. Propicia que los involucrados en la ejecución de programas trabajen de manera coordinada para establecer los objetivos, indicadores, metas y riesgos de los mismos;

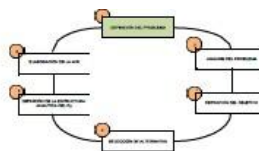
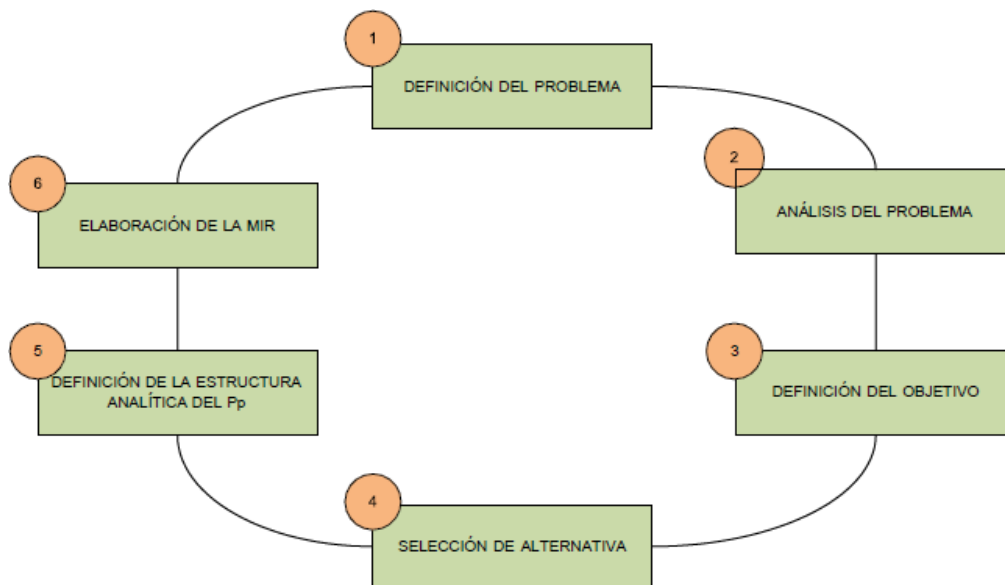
- III. Facilita la alineación de los objetivos de los programas entre si y con el Plan Municipal de Desarrollo;
- IV. Genera información necesaria para la ejecución, monitoreo y evaluación del programa presupuestario, así como para rendición de cuentas;
- V. Proporciona una estructura para sintetizar en un solo cuadro, la información más importante sobre un programa o proyecto: MIR.

A continuación, se muestra un grafica que refiere a los principales involucrados en la aplicación de la MML.



2.2 Etapas de la Metodología de Marco Lógico (MML)

Para lograr una adecuada aplicación de la MML deben seguirse las siguientes etapas:



DEFINICIÓN DEL PROBLEMA

¿Cuál es el objetivo?

- Establecer de manera clara, objetiva y concreta cuál es el problema que origina o motiva la necesidad de la intervención de la administración municipal.
- Se debe establecer:
 - ✓ La necesidad a satisfacer;
 - ✓ El problema principal a solventar;
 - ✓ El problema potencial;
 - ✓ La oportunidad por aprovechar;
 - ✓ La amenaza por superar
- Establecer también cuál es la población o área de enfoque que enfrenta el problema o necesidad y en que magnitud lo hace.

¿En qué consiste?

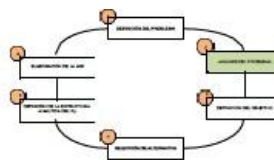
- En identificar de entre las demandas sociales u oportunidades de desarrollo, la prioritaria que tiene posibilidades de ser resuelta a través de la acción de la administración municipal y que está alineada con los objetivos del Plan Municipal de Desarrollo y sus POA's;
- Debe incluir el análisis de los involucrados del problema;
- Este análisis debe partir de un diagnóstico de la problemática identificada.

¿Para qué se utiliza?

- Para orientar la acción de la administración municipal a resultados específicos y concretos que entreguen más y mejores bienes y servicios a la población o área de enfoque, o bien que representen oportunidades de bienestar y progreso.

PREGUNTAS CLAVE

- ¿Qué problema es el que origino el programa que se está desarrollando?
- ¿Qué demanda social u oportunidad de desarrollo tiene mayor prioridad de atención?
- ¿Cuál es la población o área de enfoque que lo enfrenta?
- ¿Cuál es la situación que da origen a las demandas?
- ¿Cómo se puede beneficiar a una mayor cantidad de personas o a un área de enfoque prioritaria.



ANÁLISIS DEL PROBLEMA

¿Cuál es su objetivo?

- Analizar el origen, comportamiento y consecuencias del problema definido, a fin de establecer las causas y su dinámica, al igual que sus efectos y tendencias de cambio.

¿En qué consiste?

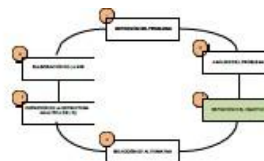
- Una de las alternativas para el análisis del problema consiste en el ordenamiento de las causas y efectos detectados en el Árbol de problemas;
- El análisis de problema se realiza en base a los hallazgos de un diagnóstico previo, que debe contener evidencia cuantitativa y cualitativa sobre el problema y sus orígenes.

¿Para qué se utiliza?

- Para conocer la naturaleza y el entorno del problema, lo que permitirá resolverlo.

PREGUNTAS CLAVE

- ¿Qué causa el problema?
- ¿Cuál es la naturaleza de las causas?
- Cuál es la relación entre las diversas causas?
- Qué efectos tiene el problema?



DEFINICIÓN DEL OBJETIVO

¿Cuál es su objetivo?

- Definir la situación futura a lograr que solventará las necesidades o problemas identificados en el análisis del problema.

¿En qué consiste?

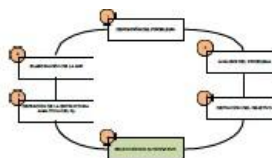
- En la traducción de *causas- efectos* en *medios- fines*;
- El análisis de problemas se convierte en la definición de objetivos;

¿Para qué se utiliza?

- Para identificar medios de solución a la problemática detectada;
- Para identificar los impactos que se alcanzarán de lograrse el objetivo central;
- Para fortalecer la vinculación entre los medios y fines;

PREGUNTAS CLAVE

- ¿Los escenarios positivos del futuro o estados alcanzados solventan completamente la situación que se pretende transformar?
- ¿Los medio garantizan alcanzar la solución del objetivo central?



SELECCIÓN DE ALTERNATIVA

¿Cuál es su objetivo?

- Determinar las medidas que constituirán la intervención de la administración municipal.

¿En qué consiste?

- En analizar y valorar cuidadosamente las opciones de acción más efectivas para lograr los objetivos deseados.
- Seleccionar dentro del árbol de objetivos, las opciones de medios que pueden llevarse a cabo con mayores posibilidades de éxito, considerando su factibilidad técnica y presupuestaria.

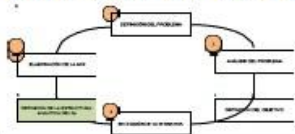
¿Para qué se utiliza?

- Para determinar las actividades y medios que integran la estructura del programa.

PREGUNTAS CLAVE

- ¿Qué medios-fines tienen un vínculo directo con el resultado esperado?
- ¿Qué objetivos pueden alcanzarse con la intervención de la administración municipal, en qué plazo y a qué costo?;
- ¿Qué acciones deben realizarse para lograr los objetivos?;
- ¿El marco normativo aplicable permite la ejecución de la alternativa seleccionada?

DEFINICIÓN DE LA ESTRUCTURA ANALÍTICA DEL PROGRAMA PRESUPUESTARIO



¿Cuál es su objetivo?

- Asegurar la coherencia interna del programa, así como la definición de los indicadores estratégicos y de gestión que van a permitir conocer los resultados generados por la intervención de la administración municipal, con ello el éxito o fracaso de su instrumentación.

¿En qué consiste?

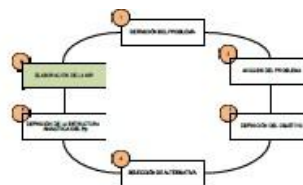
- En analizar y relacionar la coherencia entre el problema, necesidad u oportunidad identificada y los objetivos y medios para su solución, así como la secuencia lógica entre los mismos;
- Para ello se compara la cadena de *medios-objetivos-fines* seleccionada, con la cadena de *causas-problema-efecto* que le corresponde.

¿Para qué se utiliza?

- Para perfilar los niveles de resumen narrativo de la MIR;
- Para definir la línea base del programa y el horizonte de los resultados esperados durante la vida útil del mismo;
- Para construir los indicadores.

PREGUNTAS CLAVE

- ¿El objetivo identificado equivale a la solución del problema que origina la acción pública municipal?;
- ¿Los medios identificados son precisos tanto para la solución de cada una de las causas del problema como para el logro del objetivo?;



ELABORACIÓN DE LA MIR

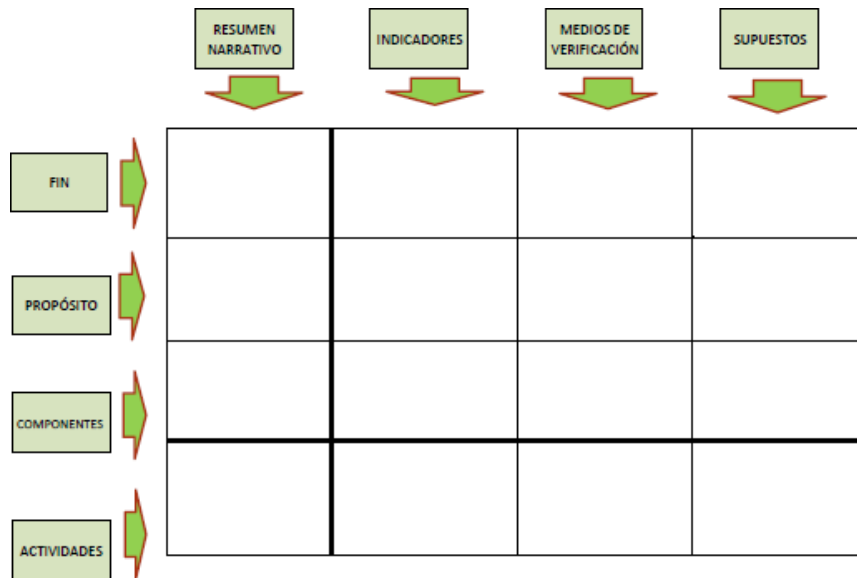
¿Cuál es su objetivo?

- Sintetizar en un diagrama muy sencillo y homogéneo, la alternativa de solución seleccionada, lo que permite darle sentido a la intervención de la administración municipal;
- Establecer con claridad los objetivos y resultados esperados de los programas a los que asignan recursos presupuestarios;
- Definir los indicadores estratégicos y de gestión que permitan conocer los resultados

generados por la acción de la administración municipal, y con ello, el éxito o fracaso de su instalación.

¿En qué consiste?

- En establecer y estructurar el problema central, ordenar los medios y fines del árbol de objetivos, en un programa;
- Generar indicadores para medir sus resultados;
- Definir los medios que permitirán verificar esos resultados;
- Describir los riesgos que podrían afectar la ejecución del mismo o las condiciones externas necesarias para el éxito del programa.



3. COMO CONSTRUIR LA MATRIZ DE INDICADORES PARA RESULTADOS

3.1 Cada secretaria o dirección dentro de la Administración Municipal debe tener claridad acerca de cómo contribuye al logro de lo planteado en el Plan Municipal de Desarrollo, de manera que todos los programas constituyan un esfuerzo coordinado en torno a prioridades claras y estratégicas.

3.2 Que es la Matriz de Indicadores para resultados

La Matriz de Indicadores para Resultados (MIR) es una herramienta de planeación estratégica que permite vincular los distintos instrumentos para el diseño, organización, evaluación y mejora de los programas, resultado de un proceso de

Plaza del Nacionalismo s/n, Col. Centro
C.P. 42800, Tula de Allende, Hidalgo, Mex.

¡Vive la Transformación!

planeación realizada con base en la Metodología de Marco Lógico, esta matriz nos permite:

Establecer con claridad los objetivos del Programa presupuestario y su alineación con los objetivos del Plan Municipal de desarrollo;

- Incorporar los indicadores que miden los objetivos y resultados esperados, son también un referente para el seguimiento y la evaluación;
- Identificar los medios para obtener y verificar la información de los indicadores;
- Observar supuestos sobre riesgos y contingencias que pueden afectar el desempeño.

3.3 CONTENIDO DE LA MIR

Muestra grafica de los elementos que se consideran en la Matriz

DATOS DE IDENTIFICACIÓN DEL PROGRAMA	
ALINEACIÓN AL PLAN MUNICIPAL DE DESARROLLO Y SUS PROGRAMAS	

	RESUMEN NARRATIVO	INDICADORES	MEDIOS DE VERIFICACIÓN	SUPUESTOS
FIN Impacto	↓	↓	↓	↓
PROPÓSITO Resultados	→			
COMPONENTES Productos y Servicios	→			
ACTIVIDADES Procesos	→			


Datos de Identificación del Programa

Este apartado contiene los datos generales del Programa Presupuestario

Alineación al Plan Municipal de desarrollo y sus programas

En este apartado se debe de informar:

- Eje del Plan Municipal de Desarrollo al cual está vinculado el Pp;
- Objetivo del eje del PMD al cual está vinculado el Pp;
- Programa derivado del PMD;
- Objetivo Estratégico de la Secretaría o Dirección al cual está vinculado el Pp.



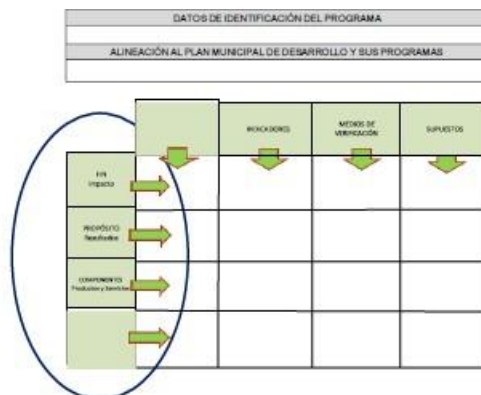
FILAS

Fin: Indica la forma en que el programa contribuye al logro de un objetivo estratégico de orden superior, con el que está alineado.

Propósito: Es el objetivo del programa, la razón de ser del mismo. Indica el efecto directo que el programa se propone alcanzar sobre la población o área de enfoque.

Componentes: Son los productos o servicios que deben ser entregados durante la ejecución del programa, para el logro de su propósito.

Actividades: Son las principales acciones y recursos asignados para producir cada uno de los componentes.



COLUMNAS

Resumen narrativo u objetivo: En la primera columna se registran los objetivos por cada nivel de la matriz, el resumen narrativo u objetivos pueden ser usados de manera indistinta.

Indicadores: En la segunda columna se registran los indicadores, que son un instrumento para medir el logro de los objetivos de los programas y un referente para el seguimiento de los avances y para la evaluación de los resultados alcanzados.

Medios de verificación: En la tercera columna se registran las fuentes de información para el cálculo de los indicadores. Dan confianza sobre la calidad y veracidad de la información reportada.

Supuestos: En la cuarta columna se registran los supuestos, que son factores externos, cuya ocurrencia es importante para corroborar el logro de los objetivos del programa y que en caso de no cumplirse implican riesgos y contingencias que se deben solventar.



4. SECUENCIA DE LA ELABORACIÓN DE LA MIR

La elaboración de una Matriz de Indicadores para Resultados implica realizar ordenadamente cada una de las etapas de la Metodología del Marco Lógico para lograr un mejor proceso de planeación.

Secuencia de actividades para la elaboración de la MIR:



Construcción de la Matriz de Indicadores para Resultados

Plaza del Nacionalismo s/n, Col. Centro
C.P. 42800, Tula de Allende, Hidalgo, Mex.

¡Vive la Transformación!

Descripción de cada etapa:

Definición del problema



Un programa de Gobierno debe atender, una necesidad o problema de una población o área de enfoque específica así como aprovechar un potencial o una oportunidad estratégica de desarrollo.

Características a considerar en la definición del problema:

- Resume la situación problemática de forma clara y breve;
- Se formula como un hecho negativo;
- Define la población afectada o área de enfoque;
- Describe la situación de la problemática central;
- Hace una referencia cuantitativa que permite una verificación empírica.

¿Qué es la población o área de enfoque?

Los beneficiarios de un Programa Presupuestario pueden ser poblaciones o áreas de enfoque, en el caso concreto de áreas de enfoque se hace referencia a beneficiarios que no pueden ser referidos como poblaciones.

Las Secretarías o Direcciones deberán describir la población o área de enfoque que presenta el problema, necesidad u oportunidad que justificara el programa.

DEFINICIONES DE POBLACIÓN O ÁREA DE ENFOQUE

Población o área de enfoque potencial	Población o área de enfoque objetivo	Población o área de enfoque atendida
Se refiere al universo global de La población o área referida	Se refiere a la población o área que el programa pretende atender en un periodo dado de tiempo pudiendo corresponder A la totalidad de la población o a una parte de ella.	Se refiere a la población o área que ya fue atendida por el Pp.

Los elementos mínimos que debemos establecer en la expresión del problema son:

- 1) Población o área de enfoque;
- 2) Descripción de la situación o problemática central;
- 3) Magnitud del problema: línea base.

Errores para definir un problema

- 1) Identificarlo como ausencia de solución;
- 2) Definirlo como la falta de un servicio;
- 3) Verlo como falta de un bien.

ANÁLISIS DEL PROBLEMA



A se realiza un ejemplo con base en el diseño del árbol de problemas, el cual nos permite identificar a partir del problema definido, su origen, comportamiento y consecuencias, con el objeto de establecer las diversas causas que lo originaron y los efectos que genera.

El árbol del problema se utiliza para conocer la naturaleza y el entorno del problema, lo que nos permitirá resolverlo, se establecen las acciones para lograr solventar cada una de las causas que lo originan.

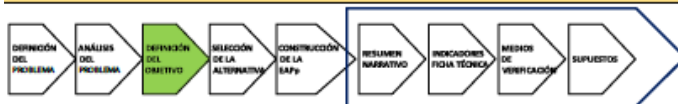
- El problema definido se ubica en el tronco del árbol;
- Las causas van del tronco hacia abajo, son las raíces del árbol;
- Los efectos se desprenden del tronco hacia arriba, son las ramas del árbol.



Se debe considerar para esta estructura:

- Ubicar en un nivel adecuado causas y efectos;
- Identificar que causas pueden ser atendidas por el programa;
- Tener a la vista los problemas vinculados al problema central, que pueden establecer sinergia con otros programas.

DEFINICIÓN DEL OBJETIVO



El objetivo se define a partir del problema central identificado anteriormente, el objetivo se define para:

- Fijar claramente el resultado esperado o solución precisa a la que se debe llegar;
- Movilizar y hacer converger los diversos esfuerzos hacia dicho resultado esperado; y
- Servir de referencia para monitorear los avances y evaluar el logro alcanzado

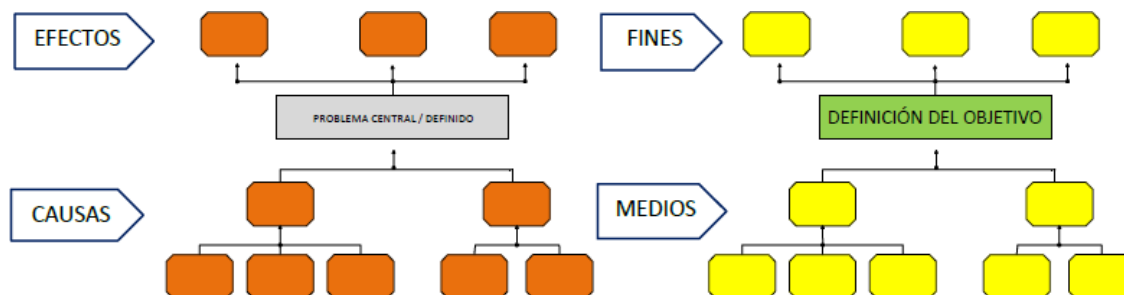
Los elementos mínimos que debemos establecer en la definición del objetivo son:

- 1) Población o área de enfoque.
- 2) Descripción del resultado esperado o de la solución precisa del problema a la cual se quiere llegar.
- 3) Magnitud de la nueva situación: meta.

La definición del objetivo se realiza con base en el diseño de un **árbol del objetivo**, este árbol nos va a permitir describir la situación que se alcanzara cuando se solucionen los problemas detectados en el **árbol del problema**.

El árbol de objetivos se construye partiendo del árbol del problema, buscando **una solución para cada uno de los recuadros de dicho árbol y con una redacción positiva**.

Al realizar este cambio, las causas que provocaban la existencia del problema y los efectos que se generaban con el problema, pasarán a ser los medios de solución y los fines que se persiguen al lograr el objetivo.



- El objetivo definido se constituye en el propósito del programa;
- Los medios a definir serán aquellos que permitan alcanzar dicho objetivo;
- Estos medios deben ser formulados para solucionar las causas del problema.

SELECCIÓN DE LA ALTERNATIVA



Tomando en cuenta los medios propuestos para alcanzar los objetivos, se consideran aquellos que están en el ámbito de competencia de la unidad responsable del programa.

La selección de la alternativa se realiza aplicando la siguiente secuencia sobre el árbol de objetivos:

- Identificar la cadena de **medios-objetivo-fines** que pueden tener mayor incidencia sobre las **causas-problema-efecto**, que se pretende superar;
- Identificar la cadena de **medios-objetivo-fines** que tiene mayor aceptación social y consenso entre los involucrados;
- Identificar la cadena de **medios-objetivo-fines** que está dentro del ámbito de competencia de la Secretaría, Dirección o Dependencia de la administración municipal, responsable del programa.

Una vez definidas las alternativas de solución, se debe analizar en forma preliminar la factibilidad de cada una, poniendo en consideración los siguientes aspectos:

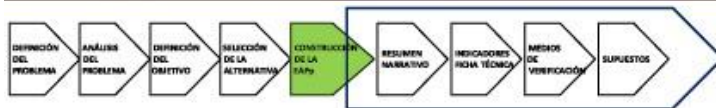
- Que se cumpla con la normatividad correspondiente;
- Que exista viabilidad técnica para su construcción e implementación;
- Que la comunidad acepte la alternativa;
- Que el financiamiento corresponda a su disponibilidad;

- Que exista capacidad institucional para ejecutar y administrar la alternativa del programa;
- Considerar el impacto ambiental entre otros.

De las alternativas identificadas se va a seleccionar la que cuente con mayor pertinencia, eficiencia y eficacia.



ESTRUCTURA ANALÍTICA DEL PROGRAMA PRESUPUESTARIO



Antes de comenzar a revisar cómo construir una MIR, es necesario repasar que es la Estructura Analítica del Programa Presupuestario (EAPp)

- La Estructura Analítica del Programa presupuestario es la herramienta que explica la razón de ser un programa, realizando una descripción de la coherencia entre el problema, necesidad u oportunidad identificada (que incluye causas y efectos) y los objetivos y medios para la solución, así como la secuencia lógica vertical entre los mismos.
- La EAPp se elabora con base en el árbol del problema y el árbol de objetivos, una vez concluidos los árboles de problema y objetivo y seleccionada la alternativa viable se puede conformar la EAPp, la cuál va a comparar la cadena de medios-objetivos-fines seleccionada, con la cadena de causas- problema-efectos que le corresponde. A partir de la EAPp se perfilan los niveles del resumen narrativo de la MIR.

Datos de identificación del programa	
Problemática (viene del árbol de problema)	Solución (viene del árbol de objetivos)
Efectos <ul style="list-style-type: none"> ▪ ▪ ▪ 	Fines <ul style="list-style-type: none"> ▪ ▪ ▪
Problema <ul style="list-style-type: none"> ▪ Población ▪ Descripción del problema ▪ Magnitud (línea base) 	Objetivo <ul style="list-style-type: none"> ▪ Población ▪ Descripción del resultado esperado ▪ Magnitud (resultado esperado)
Causas	medios

Esta estructura EAPp nos permite:

- Asegurar que el objetivo equivale a la solución del problema que origina la acción municipal;
- Constatar que los medios son precisos tanto para la solución de cada una de las causas del problema como para el logro del objetivo;
- Perfilar el fin, el propósito, los componentes y las actividades de la MIR;
- Definir la línea base del programa y el horizonte de los resultados esperados;
- Construir los indicadores, que son la expresión de lo que se pretende evaluar de los resultados esperados.

ELABORACIÓN DE LA MATRIZ DE INDICADORES PARA RESULTADOS



A continuación se realiza una relatoría de la metodología para el desarrollo de los elementos que deben estar incluidos en la Matriz de Indicadores para Resultados MIR.

RESUMEN NARRATIVO



Plaza del Nacionalismo s/n, Col. Centro
C.P. 42800, Tula de Allende, Hidalgo, Mex.

¡Vive la Transformación!

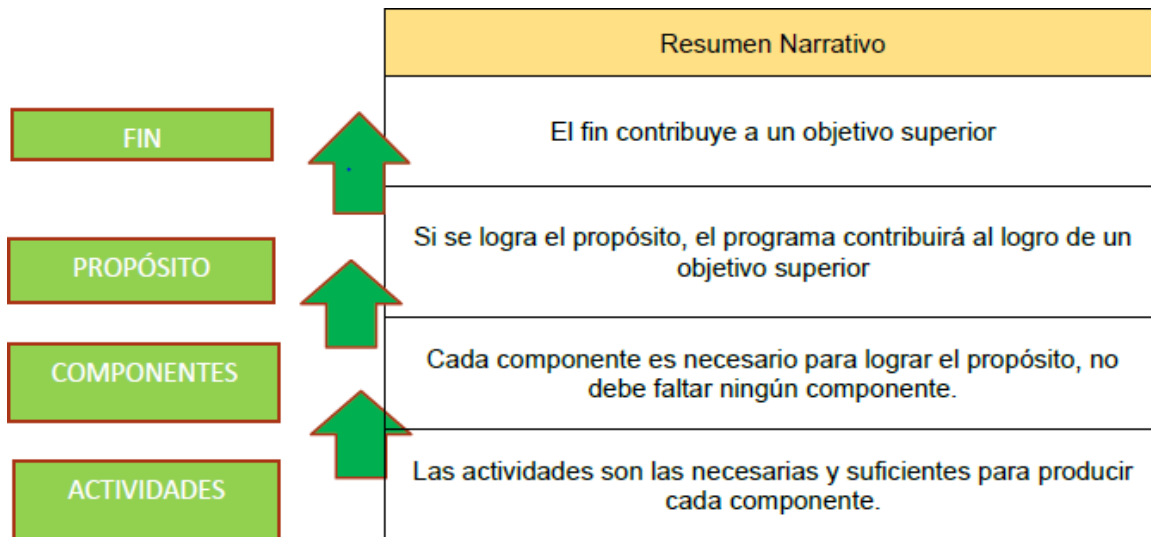
En el marco de la Matriz de Indicadores para Resultados, el resumen narrativo corresponde a la primera columna de la Matriz, éste equivale a los objetivos que se pretenden alcanzar con el Pp y se deriva de la EAPp.



En el resumen narrativo de la MIR, se deben incorporar los cuatro niveles de objetivos que corresponden a los tramos de control de control del proceso de un programa, para alcanzar los impactos esperados:



Si el programa está bien diseñado, se pueden examinar las relaciones causa-efecto entre los diferentes niveles del resumen narrativo en ascendente.



Se recomienda que cada MIR se integre por:

- Un solo objetivo para el nivel de fin;
- Un solo objetivo para el nivel de propósito;
- A nivel de componente un solo objetivo por cada bien o servicio;
- Las actividades imprescindibles y más relevantes para generar los componentes.

Así mismo se deben tomar en cuenta las siguientes consideraciones al realizar las definiciones de los objetivos de la MIR:

- 1) Eliminar el uso de siglas en la redacción de objetivos;
- 2) En la descripción de los objetivos evitar el uso de términos genéricos, que no dejen claramente establecido el resultado que busca el objetivo;
- 3) En el propósito se recomienda evitar las definiciones ambiguas de la población beneficiaria, se sugiere delimitarla de la manera más breve sin dejar fuera las características específicas de quien recibirá los bienes y servicios del Programa presupuestario;
- 4) Presentar las actividades agrupadas por componente, incluyendo las principales acciones emprendidas mediante las cuales se movilizan los insumos para generar los bienes y/o servicios que produce o entrega el programa.

INDICADORES



En el marco de la Matriz de Indicadores para Resultados, los Indicadores se informan en la segunda columna de la matriz y todos ellos son considerados como indicadores de desempeño.

Un **indicador de desempeño** es la expresión cuantitativa construida a partir de variables cuantitativas o cualitativas, que proporciona un medio sencillo y fiable para medir logros (cumplimiento de objetivos y metas establecidas), para reflejar cambios vinculados con las acciones del programa, monitorear y evaluar sus resultados.

El indicador se debe aplicar en la planeación, la programación y el

	RESUMEN NARRATIVO	INDICADORES	MEDIOS DE VERIFICACIÓN	SUPUESTOS
FIN Impacto				
PROPÓSITO Resultados				
COMPONENTES Productos y Servicios				
ACTIVIDADES Procesos				

presupuesto, para utilizarse en el seguimiento y en la evaluación de Pp.

En tales términos el indicador debe entenderse que siempre es de desempeño (cumplir con el cometido).

Tipos de Indicadores de la MIR

Estratégicos

- Mide el grado de cumplimiento de los objetivos de las políticas públicas y de los Pp;
- Contribuye a corregir o fortalecer las estrategias y la orientación de los recursos;
- Incluye a los indicadores de fin, propósito, y aquellos de componentes que consideran subsidios, bienes y servicios que impactan directamente a la población o área de enfoque;

Gestión

- Mide el avance y logro en procesos y actividades, es decir, sobre la forma en que los bienes y servicios públicos son generados y entregados;
- Incluye los indicadores de actividades y aquellos de componentes que entregan bienes y/o servicios para ser utilizados por otras instancias.

Los **indicadores de fin** miden el grado de cumplimiento del objetivo del PMD o sus programas derivados, al que contribuye el Pp.

Recomendaciones para incluirlos en la MIR

- Las Secretarías, Direcciones y Dependencias a cargo del Pp podrán revisar si entre los indicadores contenidos en el PMD, existe alguno al que el programa contribuye directa o indirectamente, en cuyo caso podrá utilizarlo como indicador de fin.
- Siempre que sea factible utilizar información pública disponible como las encuestas realizadas por el INEGI y otras institucionales;
- Si la medición de un indicador es muy compleja, optar por construir un indicador alternativo o sustituto, que permita estimar el logro del objetivo;
- Considerar que en los indicadores de fin, el logro del impacto esperado no necesariamente es atribuible sólo al programa;
- En la medida de lo posible, incluir los indicadores que expresen como el Pp contribuye a la consecución del objetivo superior, sin que ello signifique un impacto importante en el costo de la identificación y medición del indicador.

En los **indicadores de Propósito** se recomienda utilizar aquellos que miden resultados del programa en la población o área de enfoque, así como de cobertura respecto a la misma.

Cuando un Pp entregue componentes a más de dos tipos de beneficiarios, se recomienda que:

- Se establezca un indicador para cada uno de los tipos de beneficiarios al que va dirigido;
- En este caso se considerara a nivel de propósito, el indicador correspondiente al tipo de beneficiario que mejor represente el propósito del Pp, o aquel que permita contar con la visión más completa entre los tipos de beneficiario.

Sobre los **indicadores de actividades** se recomienda no incluir indicadores de presupuesto.

La construcción de los indicadores, parte de identificar el **resultado clave** para cada uno de los niveles de la MIR.

- El resultado clave es el cambio entre la situación descrita con el problema y la situación descrita una vez alcanzada la solución del problema;
- Se desprende directamente del análisis de la EAPp y los objetivos de la MIR;
- Puede ser utilizado como herramienta metodológica para el análisis y entendimiento de la EAPp y de los objetivos de la MIR, y de esta manera, facilitar la identificación de los indicadores asociados a los objetivos de la MIR.

EAPp		MIR		Resultado clave	Indicadores
Problemática	Solución	Nivel	Resumen Narrativo		
Efectos	Fines	Fin			
Problema Población: Descripción del problema: Magnitud (línea base):	Objetivo Población: Descripción del resultado esperado: Magnitud (resultado esperado):	Propósito			
Causas 1. 2. 3.	Medios 1. 2. 3.	Componentes	1. 2. 3.		
		Actividades	1.1 2.1 3.1		

Los indicadores de desempeño, indicadores de la MIR, deberán contar con una **ficha técnica**, la cual deberá contener los siguientes elementos mínimos para su adecuado seguimiento y evaluación:

- Dimensión a medir;
- Nombre del indicador;
- Método de cálculo;
- Unidad de medida;
- Frecuencia de medición;
- Línea base;
- Metas;
- Sentido del indicador;
- Parámetro de semaforización.

ELEMENTOS DE LA FICHA TÉCNICA

DIMENSIÓN A MEDIR

Según el logro de los objetivos que miden se distinguen las siguientes dimensiones de indicadores:

Dimensión	Descripción	Aplica preferentemente a:
EFICACIA	Mide el nivel de cumplimiento de los objetivos	Fin, propósito, componente y actividad
EFICIENCIA	Busca medir que tan bien se ha utilizado los recursos en la población	Propósito, componente y actividad
CALIDAD	Busca evaluar atributos de los bienes o servicios producidos por el programa respecto a normas o referencias externas	Componente
ECONOMÍA	Mide la capacidad para generar y movilizar adecuadamente los recursos financieros	Componente y actividad

NOMBRE DEL INDICADOR

Es la expresión que identifica al indicador y que manifiesta lo que desea medir con él, se recomienda:

- Que el nombre exprese lo que identifique al indicador no que repita al objetivo;
- Debe ser claro y entendible, no presentarse como una definición;
- Debe ser único y corto.
- Debe ser consistente con el método de cálculo.

DEFINICIÓN DEL INDICADOR

Debe precisar que se pretende medir del objetivo al que está asociado; debe ayudar a entender la utilidad, finalidad o uso del indicador, la definición debe ser utilizada para explicar brevemente y en términos sencillos, que es lo que mide el indicador.

MÉTODO DE CÁLCULO

Determina la forma en que se relacionan las variables establecidas para el indicador, se recomienda lo siguiente:

- En la expresión utilizar símbolos matemáticos, para las expresiones aritméticas no palabras;
- Expresar de manera puntual las características de las variables y de ser necesario, el año y la fuente de verificación de la información de cada una de ellas;
- Si el método de cálculo del indicador contiene expresiones matemáticas complejas, se debe colocar un anexo que explique el método de cálculo.

UNIDAD DE MEDIDA

Hace referencia a la determinación concreta de la forma en que se requiere expresar el resultado de la medición cuando se aplica el indicador.

- La unidad de medida deberá corresponder, invariablemente, con el método de cálculo del indicador y con los valores expresados en la línea base y las metas.
- Si el método de cálculo resulta en un porcentaje, índice, proporción y en consecuencia el valor de la meta esta expresado en términos relativos, la unidad de medida deberá referirse a una noción estadística, pero no a una unidad absoluta.

FRECUENCIA DE MEDICIÓN

Se refiere a la periodicidad con que se mide el indicador (periodo entre mediciones)

LÍNEA BASE

Es el valor del indicador que se establece como punto de partida para evaluarlo y darle seguimiento.

METAS

Permiten establecer límites o niveles máximos de logro, comunican el nivel de desempeño esperado por la organización, y permiten enfocarla hacia la mejora. Al establecer metas debemos:

- Asegurar que son cuantificables;
- Asegurar que están directamente relacionadas con el objetivo.

La meta determinada debe:

- Estar orientada a mejorar en forma significativa los resultados e impactos del desempeño institucional;
- Ser factible de alcanzar, debe ser realista respecto a los plazos y a los recursos humanos y financieros que involucran.

SENTIDO DEL INDICADOR

Se refiere a la dirección que debe tener el comportamiento del indicador para identificar cuando su desempeño sea positivo o negativo, puede tener un sentido descendente o ascendente.

- Cuando el sentido es ascendente, la meta siempre será mayor que la línea base, si el resultado es mayor al planeado, es representativo de un buen desempeño, y cuando es menor significa un desempeño negativo;
- Cuando el sentido es descendente, la meta será menor que la línea base, si el resultado es menor a la meta planeada, es equivalente a un buen desempeño y si es mayor significa un desempeño negativo.
- El sentido del indicador es distinto al comportamiento del indicador;
- Cuando la meta del indicador es constante, de todas formas se deberá indicar si el sentido esperado del indicador es ascendente o descendente.

PARÁMETROS DE SEMAFORIZACIÓN

Para dar seguimiento y una evaluación adecuada que nos sirva para contar con elementos para la toma de decisiones, se deben establecer parámetros de semaforización que indiquen si el cumplimiento del indicador fue adecuado o esperado.

Mediante los parámetros de semaforización se indica cuando el comportamiento del indicador es:

- Verde: Aceptable.
- Amarillo: Con riesgo.
- Rojo: Crítico.

Los parámetros de semaforización se establecen de acuerdo al sentido del indicador respecto a la meta, puede ser ascendente o descendente.

Ejemplo de identificación de los elementos básicos:

ELEMENTOS BÁSICOS DE LOS INDICADORES											
Nombre	Método de cálculo	Sentido esperado	Frecuencia medición	Unidad de medida	Línea base		metas		Semaforización		
					valor	año	Meta del ciclo	Meta del año	verde	amarillo	rojo

MEDIOS DE VERIFICACIÓN



Los medios de verificación se informan en la tercera columna de la matriz, representan la fuente de evidencias sobre los resultados logrados.

Son las fuentes de información que se pueden utilizar para verificar el logro de los objetivos a través del cálculo de los indicadores.

- Estadísticas
- Material publicado
- Inspección
- Encuestas
- Informes de auditoría
- Registros contables

	RESUMEN NARRATIVO	INDICADORES	MEDIOS DE VERIFICACIÓN	SUPUESTOS
FIN Impacto				
PROPÓSITO Resultados				
COMPONENTES Productos y servicios				
ACTIVIDADES Procesos				

Deben proporcionar la información necesaria para que cualquier persona pueda tener acceso a los datos.

Los medios de verificación obligan al que atiende el programa y define los indicadores a que identifique fuentes existentes de información, si no están disponibles, están obligados a incluir en el diseño del programa actividades orientadas a recoger la información que sea requerida.

Ejemplos:

- Estadísticas
- Material publicado
- Inspección de algún especialista
- Encuestas
- Informes de auditoría y registros contables

Nivel	Resumen Narrativo	Indicadores	Medios de verificación
Fin			
Propósito			
Componentes	1. 2. 3.		
Actividades	1.1 2.1 3.1		

SUPUESTOS



- Cada supuesto corresponde a un riesgo que enfrenta el programa y que está más allá del control directo de los responsables del programa.
- Solo se consideran los riesgos que tengan una posibilidad razonable de ocurrencia y que representan situaciones contingentes a solventar.

	RESUMEN NARRATIVO	INDICADORES	MEDIOS DE VERIFICACIÓN	SUPUESTOS
FIN Impacto				
PROPÓSITO Resultado				
COMPONENTES Productos y servicios				
ACTIVIDADES Proceso				

Al preparar un programa, así como al planificar su ejecución y evaluarlo, es necesario recurrir a una serie de supuestos, a cada objetivo le corresponde un riesgo que podría derivar en un incumplimiento, este se debe describir en la columna de supuestos, dependiendo del impacto del riesgo, el programa puede:

- Demorarse;
- Incrementar su costo;
- Cumplir parcialmente sus objetivos;
- Fracasas del todo.

La MML obliga al equipo que prepara el programa a identificar los riesgos en cada nivel de objetivos (Actividad, componente, propósito y fin).

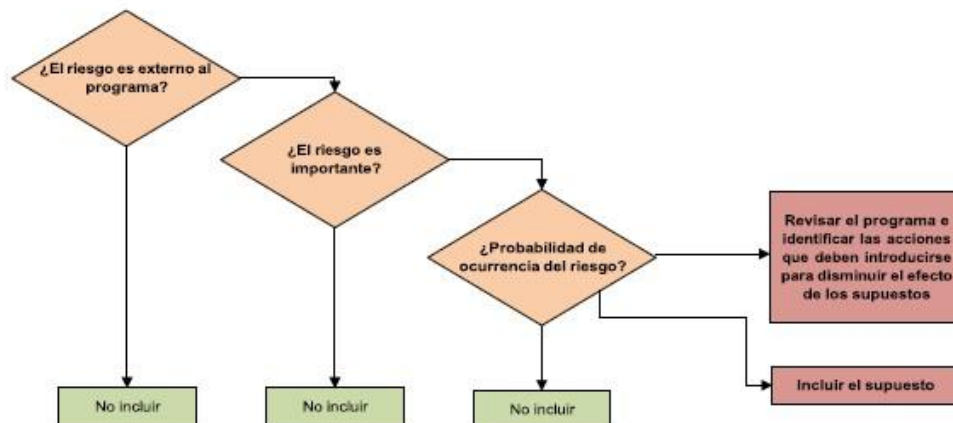
Si el riesgo puede ser evitado a un costo razonable, deben incorporarse a la estructura del programa componentes y actividades necesarias para evitarlo, si no se puede evitar deben identificarse las acciones que pueden solventar las contingencias y quienes pueden ejecutarlas.

Ejemplo de identificación de supuestos para cada nivel del resumen narrativo de la MIR:

Nivel	Resumen Narrativo	Indicadores	Medios de verificación
Fin			
Propósito			
Componentes	1. 2. 3.		
Actividades	1.1 2.1 3.1		

Al completar los supuestos, debemos revisar si la información de la MIR está completa y guarda consistencia. Para ello se llevan a cabo tres análisis:

ANÁLISIS DE SUPUESTOS



Análisis de la lógica horizontal

Si el programa está bien diseñado, se pueden examinar las relaciones causa-efecto, analizando la lógica horizontal de la matriz, de derecha a izquierda.

La lógica horizontal se resume en los siguientes puntos:

- Se han identificado supuestos para cada nivel del resumen narrativo;
- Los medios de verificación identificados son los necesarios y suficientes para obtener los datos requeridos para el cálculo de indicadores;
- Los indicadores definidos permiten hacer un buen seguimiento de los objetivos y evaluar adecuadamente el logro de los problemas.

	RESUMEN NARRATIVO	INDICADORES	MEIOS DE VERIFICACIÓN	SUPUESTOS
FIN Impacto	←	←	←	
PROPÓSITO Resultados	←	←	←	
COMPONENTES Productos y servicios	←	←	←	
ACTIVIDADES Procesos	←	←	←	

Análisis de la lógica vertical

La lógica vertical permite verificar la relación causa-efecto directa que existe entre los diferentes niveles de la matriz, esta se analiza de abajo hacia arriba, para esto se realizan las siguientes preguntas de control:

- ¿Las actividades son suficientes y necesarias para lograr cada componente?
- ¿Los componentes son suficientes y necesarios para lograr el propósito?
- ¿El logro del propósito ayuda al logro del fin?
- ¿El fin contribuye de forma significativa al logro de un objetivo superior?

Análisis de lógica vertical

Si se complementan las actividades programadas y se cumplen los supuestos asociados a estas, se logran producir los componentes.

	RESUMEN NARRATIVO	INDICADORES	MEIOS DE VERIFICACIÓN	SUPUESTOS
FIN Impacto				
PROPÓSITO Resultados				
COMPONENTES Productos y servicios	←	←	←	
ACTIVIDADES Procesos	←	←	←	

Si se producen los componentes detallados en la MIR y se cumplen los supuestos asociados a estos, se lograra el propósito del programa.

	RESUMEN NARRATIVO	INDICADORES	MEIOS DE VERIFICACIÓN	SUPUESTOS
FIN Impacto				
PROPÓSITO Resultados	←	←	←	
COMPONENTES Productos y servicios	←	←	←	
ACTIVIDADES Procesos	←	←	←	

Si se logra el propósito del programa y se cumplen los supuestos asociados a este, se contribuirá al logro del fin.

	INDICADOR ASOCIADO	INDICADOR	ACTIVIDADES ASOCIADAS	SUPUESTOS
FIN PROGRAMADO				
PROPÓSITO PROGRAMADO	←————→			
COMPONENTES PROGRAMADOS				
ACTIVIDADES PROGRAMADAS				

Si se contribuyó al logro del fin y se mantienen vigentes los supuestos asociados a este, se garantiza la sustentabilidad de los beneficios del programa.

	INDICADOR ASOCIADO	INDICADOR	ACTIVIDADES ASOCIADAS	SUPUESTOS
FIN PROGRAMADO				
PROPÓSITO PROGRAMADO	————→			
COMPONENTES PROGRAMADOS				
ACTIVIDADES PROGRAMADAS				

CONSIDERACIONES GENERALES

La MIR se considera completa cuando cuenta con los siguientes elementos:

Objetivos:

- Uno para el nivel de fin
- Uno para el nivel de propósito
- En componente un objetivo por cada producto o servicio
- Las actividades imprescindibles y más relevantes para generar componentes

Indicadores

Al menos un indicador por cada objetivo superior (fin y propósito) y el mínimo número para componentes y actividades que permita evaluar su logro.

Medios de verificación Para cada indicador Los

Supuestos que correspondan.

CHECK LIST DE VERIFICACIÓN DE LA MIR

LISTA DE VERIFICACIÓN PARA LA CONSTRUCCIÓN DE LA MIR		
Aplique la siguiente lista de verificación sobre la MIR conforme a las siguientes instrucciones		
Marque con <input checked="" type="checkbox"/> cuando la información contenida en la MIR cumpla con lo expresado en la oración		
Marque con <input type="checkbox"/> cuando la información contenida en la MIR no cumpla con lo expresado en la oración		
Identificación del programa	El programa presupuestario tiene identificado clave y nombre	
Alineación al Plan Municipal de Desarrollo	El eje de política pública del PMD al cual está vinculado el Pp está identificado	
	El objetivo del eje de política pública del PMD al cual está vinculado el Pp está identificado	
	El programa derivado del PMD al cual está vinculado el Pp está identificado	
	El objetivo estratégico de la Secretaría, Dirección o Dependencia vinculado al Pp está identificado	
RESUMEN NARRATIVO	FIN: Enuncia la contribución del Pp en el mediano o largo plazo al logro del objetivo del desarrollo municipal al que impacta	
	PROPÓSITO: Identifica la población o área de enfoque a la que va dirigido el Pp y la manera en que le impacta	
	COMPONENTES: Indica que bienes o servicios debe producir o entregar el Pp	
	COMPONENTES: Los componentes identificados son los necesarios y suficientes para lograr el propósito del Pp	
	ACTIVIDADES: Indica las principales acciones emprendidas mediante las cuales se movilizan los insumos para generar los bienes y/o servicios que produce o entrega el programa	
INDICADORES	ACTIVIDADES: se incluyen las actividades necesarias y suficientes para la consecución de cada componente.	
	FIN: se tienen definidos indicadores para este nivel	
	FIN: El indicador mide el comportamiento del objetivo correspondiente: permite verificar los impactos sociales alcanzados.	
	PROPÓSITO: se tienen definidos indicadores para este nivel	
	COMPONENTES: Se tiene definido al menos un indicador para cada componente	
MEDIOS DE VERIFICACIÓN	ACTIVIDADES: Se tiene definido al menos un indicador para cada actividad	
	FIN: Existen medios de verificación suficientes que permiten asegurar: el cálculo de los indicadores de fin, metas y seguimiento a los avances de cumplimiento de las mismas.	
	PROPÓSITO: existen medios de verificación suficientes para el cálculo de indicadores de propósito, metas y seguimiento a los avances de cumplimiento de las mismas.	
	COMPONENTE: existen medios de verificación suficientes para el cálculo de indicadores de componente, metas y seguimiento a los avances de cumplimiento de las mismas	
SUPUESTOS	ACTIVIDADES: existen medios de verificación suficientes para el cálculo de indicadores de cada actividad, metas y seguimiento a los avances de cumplimiento de las mismas	
	Existen supuestos identificados para cada uno de los niveles de la MIR	
	Los supuestos identificados representan situaciones externas probables de ocurrir y contingencias a resolver	
	Si se completan las actividades programadas y se cumple con los supuestos asociados a estas, se logran producir los componentes	
	Si se producen los componentes detallados y se cumple con los supuestos asociados a estas, se lograra el propósito del programa presupuestario.	
	Si se logra el propósito del Pp y se cumplen los supuestos asociados a este, se contribuye al logro del fin	
	Si se contribuye al logro del fin y se mantienen vigentes los supuestos asociados a este, se garantizara la sustentabilidad de los beneficiados del programa.	

movilizan las principales acciones o recursos asignados para producir cada uno de los componentes.

Análisis del problema: En el ordenamiento de las causas y los efectos detectados en un esquema tipo árbol, donde el tronco es problema definido, el punto de partida, las causas son las raíces y los efectos las ramas, el análisis del problema se realiza con base en los hallazgos de un diagnóstico previo, que contenga evidencia cuantitativa y cualitativa sobre el problema, sus orígenes y consecuencias.

Área de enfoque: Ver población.

Acciones de mejora: Actividades determinadas e implementadas por los titulares de área y demás servidores públicos del municipio, que servirán para prevenir, disminuir, administrar o eliminar los riesgos que pudieran obstaculizar el cumplimiento de objetivos y metas.

Áreas de oportunidad: Situaciones, tendencias, cambios o nuevas necesidades del entorno institucional, que se pueden aprovechar o destinar para mejorar el municipio.

Calidad: Dimensión del indicador que busca evaluar atributos de los bienes o servicios producidos por el programa respecto a normas o referencias externas.

Componentes: Son los bienes y servicios públicos que produce o entrega el programa para cumplir con su propósito, deben establecerse como productos terminados o servicios proporcionados.

Comité: El comité de Control Interno y Desempeño institucional es el órgano que contribuye al cumplimiento de los objetivos y metas institucionales, impulsa el establecimiento y actualización del control interno Institucional, así como el análisis y seguimiento para la detección y administración de riesgos.

Definición del indicador: Precisa que se pretende medir del objetivo al que está asociado, debe ayudar a entender la utilidad, finalidad o uso del indicador.

Definición del objetivo: Es la traducción de causas-efectos en medios-fines para definir la situación futura a lograr que solventara las necesidades o problemas identificados en el árbol del problema.

Definición del problema: Consiste en identificar de entre las demandas sociales u oportunidades de desarrollo, la prioritaria, que tiene posibilidades de ser resuelta a

través de la acción municipal, y que está alineada con los objetivos del PMD y sus programas derivados.

Dimensión del indicador: Es el aspecto del logro de los objetivos que mide el indicador, eficacia, eficiencia, calidad y economía.

Economía: Dimensión del indicador que mide la capacidad del programa que lo ejecuta para recuperar los costos incurridos, ya sea de inversión o de operación. Términos y condiciones bajo las cuales se adquieren recursos, en cantidad y calidad apropiada al menor costo posible.

Eficacia: Dimensión del indicador que mide el nivel de cumplimiento de los objetivos. Cumplimiento de los objetivos y metas establecidas, en términos de oportunidad, calidad y cantidad.

Eficiencia: Dimensión del indicador que mide que tan bien se han utilizado los recursos en la producción de los resultados. Logro de los objetivos y metas programadas con la menor cantidad de recursos.

Estructura Analítica del Programa Presupuestario EAPp: Es la herramienta que explica la razón de ser de un programa, mediante la descripción de la coherencia entre el problema, necesidad u oportunidad de desarrollo y los objetivos y medios para su solución, así como la secuencia lógica entre los mismos.

Fin: Descripción de cómo el programa contribuye, en el mediano o largo plazo, a la solución de un problema de desarrollo o la consecución de los objetivos del PMD y sus programas derivados.

Frecuencia de medición: Es la periodicidad de tiempo con que se realiza la medición del indicador.

Gestión para Resultados (GpR): Es el modelo de cultura organizacional, directiva y de desempeño institucional que pone más énfasis en los resultados que en los procedimientos, aunque también interesa como se hacen las cosas, cobra mayor relevancia qué se hace, qué se logra y cuál es su impacto en el bienestar de la población, es decir la creación del valor público.

Indicador: Es el instrumento para medir el logro de los objetivos de los programas y es un referente para el seguimiento de los avances y la evaluación de los resultados alcanzados.

Indicador de desempeño: Es la expresión cuantitativa construida a partir de variables cuantitativas o cualitativas, que proporciona un medio sencillo y fiable para medir logros (cumplimiento de objetivos y metas establecidas), refleja los cambios

vinculados con las acciones del programa, monitorea y evalúa sus resultados, los indicadores de desempeño pueden ser indicadores estratégicos o indicadores de gestión.

Indicador estratégico: Un indicador es estratégico cuando:

- Mide el grado de cumplimiento de los objetivos del PMD y sus programas.
- Contribuye a corregir o fortalecer las estrategias y la orientación de los recursos.
- Incluye a los indicadores de fin, propósito y aquellos de componentes que consideran apoyos, bienes y/o servicios, que impactan directamente a la población o área de enfoque.

Indicador de gestión: Un indicador de gestión es cuando:

- Mide el avance y logro en procesos y actividades, es decir sobre la forma en que los bienes y/o servicios son generados y entregados.
- Incluye los indicadores de actividades y aquellos de componentes que entregan bienes y servicios para ser utilizados por otras instancias.

Línea base: Valor del indicador que se establece como punto de partida para evaluarlo y darle seguimiento.

Lógica vertical: Permite verificar la relación causa-efecto directa que existe entre los diferentes niveles de la matriz (resumen narrativo), se realiza de abajo hacia arriba.

Lógica horizontal: Establece cómo se controlará y medirá el logro de cada nivel de la matriz y de dónde se obtendrá la información necesaria para ello, constituye la base para el seguimiento, el control y la evaluación del programa.

Impacto o efecto: Consecuencias que se generarían en la institución, en el supuesto de concretarse el riesgo.

Matriz de indicadores para resultados (MIR): Herramienta de planeación estratégica que en forma resumida, sencilla y armónica establece con claridad los objetivos del Pp, así como su alineación con aquellos del PMD, incorpora los indicadores que miden los objetivos y resultados esperados; identifica los medios para obtener y verificar la información de los indicadores, describe los bienes y servicios a la sociedad, así como las actividades e insumos para producirlos, incluye supuestos sobre los riesgos y contingencias que pueden afectar el desempeño del programa.

Medios de verificación: Indican las fuentes de información que se utilizarán para medir los indicadores y para verificar que los objetivos del programa (resumen narrativo) se lograron.

Meta: Permite establecer límites o niveles máximos de logro, comunica el nivel de desempeño esperado por la organización y permite enfocarla hacia la mejora.

Método de cálculo: Determina la forma en que se relacionan las variables establecidas para el indicador.

Metodología de marco lógico (MML): Herramienta de planeación estratégica basada en la estructuración y solución de problemas, que permite organizar de manera sistemática y lógica los objetivos de un programa y sus relaciones de causalidad; identificar y definir los factores externos al programa que pueden influir en el cumplimiento de los objetivos; evaluar el avance de la consecución de los mismos, así como examinar el desempeño del programa en todas sus etapas.

Nombre del indicador: Es la expresión verbal que identifica al indicador y que expresa lo que se desea medir con él.

Objetivo estratégico: Se orienta a cumplir los objetivos del PMD y busca resolver problemas o necesidades de población o áreas de enfoque específicos, a través de sus programas presupuestarios.

Parámetro de semaforización: Son los parámetros que sirven para poder dar seguimiento, realizar la evaluación adecuada y contar con los elementos para la toma de decisiones, así como para identificar si el cumplimiento del indicador fue el adecuado o esperado.

Plan Municipal de Desarrollo: Documento que establece los ejes de política pública, a partir de los cuales se determinan los objetivos municipales, las metas, estrategias que rigen la acción del gobierno municipal.

Población o área de enfoque: La población o área que presenta el problema, necesidad u oportunidad que justifica al programa y por ende se ha elegido o pudiera ser elegible para ser beneficiaria del mismo. Se distingue de la manera siguiente:

- Población o área de enfoque potencial: Cuando se trata del universo global de la población o área referida.
- Población o área de enfoque objetivo: Cuando se trata de la población o área que el programa pretende atender en un periodo dado de tiempo, pudiendo corresponder a la totalidad de la población o área potencial o una parte de ella.

atendida por el Pp.

Presupuesto basado en resultados (PbR): Es el proceso que integra de forma sistemática, en las decisiones correspondientes, consideraciones sobre los resultados y el impacto de la ejecución de los programas presupuestarios y de la aplicación de los recursos asignados a éstos. Lo anterior con el objeto de entregar mejores bienes y servicios públicos a la población, elevar la calidad del gasto público y promover una más adecuada rendición de cuentas y transparencia.

Principios de GpR: La gestión para resultados se fundamenta en:

- 1) Centrar el dialogo en los resultados;
- 2) Alinear la planeación, programación, presupuestación, monitoreo y evaluación con los resultados;
- 3) Promover y mantener procesos sencillos de medición e información;
- 4) Gestionar para, no por, resultados;
- 5) Usar la información sobre resultados para aprender, apoyar la toma de decisiones y rendir cuentas.

Propósito: resultado directo a ser logrado en la población objetivo como consecuencia de la utilización de los componentes (bienes y/o servicios) producidos o entregados por el programa.

Resultado clave: Es el cambio sustantivo entre la situación descrita con el problema y la situación descrita una vez alcanzada la solución del problema.

Resumen narrativo: Son los objetivos que se pretenden alcanzar con el Pp, en el marco de la matriz de indicadores para resultados, el resumen narrativo corresponde a la primera columna de la matriz.

Riesgo: Evento adverso e incierto (externo o interno), que derivado de la combinación de su probabilidad de ocurrencia y el posible impacto, pudiera obstaculizar o impedir el logro de los objetivos y metas.

Selección alternativa: Consiste en seleccionar dentro del árbol de objetivos, las opciones de medios que pueden llevarse a cabo con mayores posibilidades de éxito, considerando las restricciones que apliquen en cada caso, particularmente su factibilidad técnica y presupuestaria. Corresponde a la última fase de la identificación de la solución del problema planteado.

Sentido del indicador: Se refiere al sentido que debe tener el comportamiento del indicador para medir su avance. El sentido de un indicador permite conocer cuando

ascendente o descendente.

Sistema de Control Interno y Desempeño Institucional: Es el componente clave de PbR, permite la valoración objetiva del desempeño de los programas y políticas públicas a través de la verificación del cumplimiento de metas y objetivos, con base en indicadores estratégicos y de gestión para:

- 1) Conocer los resultados del ejercicio de los recursos y el impacto social de los programas;
- 2) Identificar la eficacia, eficiencia, economía y calidad del gasto;
- 3) Mejorar la calidad del gasto mediante una mayor productividad y eficiencia de los procesos municipales.

Supuestos: Son los factores externos, cuya ocurrencia es importante corroborar para el logro de los objetivos del programa y, en caso de no cumplirse, implican riesgos y contingencias que se deben solventar.

Seguridad razonable: Escenario en el que la posibilidad de materialización del riesgo disminuye y la posibilidad de lograr los objetivos se incrementa.

Unidad de medida: Es la determinación concreta de la forma en que se quiere expresar el resultado de la medición al aplicar el indicador.

Abreviaturas y siglas

CPEUM	Constitución Política de los Estados Unidos Mexicanos
CONAC	Consejo de Armonización Contable
EAPp	Estructura Analítica del Programa Presupuestario
GpR	Gestión para Resultados
LCF	Ley de Coordinación Fiscal
LFPRH	Ley Federal de Presupuesto y Responsabilidad Hacendaria
LFTAIPG	Ley Federal de Transparencia y Acceso a la Información Pública Gubernamental
LGCG	Ley General de Contabilidad Gubernamental
MIR	Matriz de Indicadores para Resultados
MML	Metodología de Marco Lógico
PbR	Presupuesto Basado en Resultados
PMD	Plan Municipal de Desarrollo
Pp	Programa presupuestario
SCIDI	Sistema de Control Interno y Desempeño Institucional

MÓDULO 1. FINANZAS PÚBLICAS E INTRODUCCIÓN AL PBR DEL DIPLOMADO DE PRESUPUESTO BASADO EN RESULTADOS.

D.R © 2017. Secretaría de Hacienda y Crédito Público, Unidad de Evaluación del Desempeño.

Avenida Constituyentes 1001, colonia Belén de las Flores, delegación Álvaro Obregón, C.P. 0110, Ciudad de México.

En colaboración con la Universidad Nacional Autónoma de México, Dirección General de Planeación.

MÓDULO 2. PLANEACIÓN Y PRESUPUESTO ORIENTADO A RESULTADOS DEL DIPLOMADO DE PRESUPUESTO BASADO EN RESULTADOS.

D.R © 2017. Secretaría de Hacienda y Crédito Público, Unidad de Evaluación del Desempeño.

Avenida Constituyentes 1001, colonia Belén de las Flores, delegación Álvaro Obregón, C.P. 0110, Ciudad de México.

En colaboración con la Universidad Nacional Autónoma de México, Dirección General de Planeación.

MÓDULO 3. METODOLOGÍA DEL MARCO LÓGICO Y MATRIZ DE INDICADORES PARA RESULTADOS DEL DIPLOMADO DE PRESUPUESTO BASADO EN RESULTADOS.

D.R © 2017. Secretaría de Hacienda y Crédito Público, Unidad de Evaluación del Desempeño.

Avenida Constituyentes 1001, colonia Belén de las Flores, delegación Álvaro Obregón, C.P. 0110, Ciudad de México.

En colaboración con la Universidad Nacional Autónoma de México, Dirección General de Planeación.

MÓDULO 4. SISTEMA DE EVALUACIÓN DEL DESEMPEÑO DEL DIPLOMADO DE PRESUPUESTO BASADO EN RESULTADOS.

D.R © 2017. Secretaría de Hacienda y Crédito Público, Unidad de Evaluación del Desempeño.

Avenida Constituyentes 1001, colonia Belén de las Flores, delegación Álvaro Obregón, C.P. 0110, Ciudad de México.

En colaboración con la Universidad Nacional Autónoma de México, Dirección General de Planeación.

Criterios para la elaboración, Registro, Revisión y Actualización de las MIR's, de los Programas Presupuestarios 2018, emitidos por la Unidad de Evaluación del Desempeño de la Secretaría de Finanzas Públicas del Estado de Hidalgo.

Manual para la Construcción de Matrices de Indicadores de Resultados 2023, emitido por la Unidad de Evaluación del Desempeño de la Secretaría de Finanzas Públicas del Estado de Hidalgo.