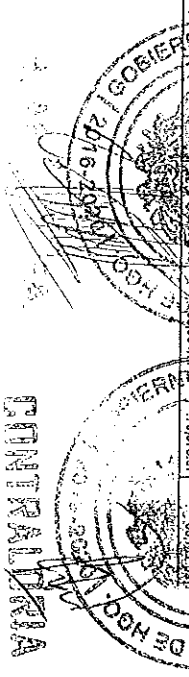


COMISION DE AGUA Y ALCANTARILLADO DEL MUNICIPIO DE TULA DE ALLENDE HIDALGO
 LOCALIDADARIO DEL PRESUPUESTO DE EGRESOS BASE MENSUAL
 EJERCICIO FISCAL: 2017

CÓDIGO	PARTIDA	ANUAL	ENERO	FEBRERO	MARZO	ABRIL	MAYO	JUNIO	JULIO	AGOSTO	SEPTIEMBRE	OCTUBRE	NOVIEMBRE	DICIEMBRE
1.0.0.0	SERVICIOS PERSONALES	13,915,007.45	1,159,583.95	1,159,583.95	1,159,583.95	1,159,583.95	1,159,583.95	1,159,583.95	1,159,583.95	1,159,583.95	1,159,583.95	1,159,583.95	1,159,583.95	1,159,583.95
	REPO													
1100	Remuneraciones al Personal de carácter Permanente	10,281,945.80	857,328.80	857,328.80	857,328.80	857,328.80	857,328.80	857,328.80	857,328.80	857,328.80	857,328.80	857,328.80	857,328.80	857,328.80
1101	Sueldos base al personal permanente	10,281,945.80	857,328.80	857,328.80	857,328.80	857,328.80	857,328.80	857,328.80	857,328.80	857,328.80	857,328.80	857,328.80	857,328.80	857,328.80
1200	Remuneraciones al Personal de carácter Transitorio	209,480.84	17,456.74	17,456.74	17,456.74	17,456.74	17,456.74	17,456.74	17,456.74	17,456.74	17,456.74	17,456.74	17,456.74	17,456.74
1201	Sueldos base al personal eventual	209,480.84	17,456.74	17,456.74	17,456.74	17,456.74	17,456.74	17,456.74	17,456.74	17,456.74	17,456.74	17,456.74	17,456.74	17,456.74
1300	Remuneraciones Adicionales y Especiales	2,316,523.28	193,076.94	193,076.94	193,076.94	193,076.94	193,076.94	193,076.94	193,076.94	193,076.94	193,076.94	193,076.94	193,076.94	193,076.94
1301	Primas por años de servicios efectivos prestados	289,400.00	23,616.67	23,616.67	23,616.67	23,616.67	23,616.67	23,616.67	23,616.67	23,616.67	23,616.67	23,616.67	23,616.67	23,616.67
1302	Primas de vacaciones, dominical y gratificación de fin de año	1,663,523.28	163,626.94	163,626.94	163,626.94	163,626.94	163,626.94	163,626.94	163,626.94	163,626.94	163,626.94	163,626.94	163,626.94	163,626.94
1303	Horas extraordinarias	70,000.00	5,833.33	5,833.33	5,833.33	5,833.33	5,833.33	5,833.33	5,833.33	5,833.33	5,833.33	5,833.33	5,833.33	5,833.33
1500	Otras Prestaciones Sociales y Económicas	1,100,657.73	91,721.48	91,721.48	91,721.48	91,721.48	91,721.48	91,721.48	91,721.48	91,721.48	91,721.48	91,721.48	91,721.48	91,721.48
1501	Cuotas para el fondo de ahorro y fondo de trabajo	399,400.00	25,783.33	25,783.33	25,783.33	25,783.33	25,783.33	25,783.33	25,783.33	25,783.33	25,783.33	25,783.33	25,783.33	25,783.33
1502	Prestaciones contractuales	699,000.00	57,750.00	57,750.00	57,750.00	57,750.00	57,750.00	57,750.00	57,750.00	57,750.00	57,750.00	57,750.00	57,750.00	57,750.00
1509	Otras prestaciones sociales y económicas	98,257.73	8,188.14	8,188.14	8,188.14	8,188.14	8,188.14	8,188.14	8,188.14	8,188.14	8,188.14	8,188.14	8,188.14	8,188.14
	Impuesto sobre nomina y otros que se derivan de una relación laboral	0.00	0.00	0.00	0.00	0.00	0.00	0.00	0.00	0.00	0.00	0.00	0.00	0.00
	Impuesto sobre nominas	0.00	0.00	0.00	0.00	0.00	0.00	0.00	0.00	0.00	0.00	0.00	0.00	0.00
	Otras imputaciones derivadas de una relación laboral	0.00	0.00	0.00	0.00	0.00	0.00	0.00	0.00	0.00	0.00	0.00	0.00	0.00
2.0.0.0	MATERIALES Y SUMINISTROS	2,120,550.00	181,279.83	144,270.34	153,330.28	208,911.43	168,085.57	154,405.09	189,890.17	176,357.96	199,315.02	182,335.01	167,690.28	183,879.01
	REPO													
2100	Materiales de Administración, Emisión de documentos y Actulivos	70,000.00	5,884.10	4,782.41	5,098.08	6,896.23	5,568.36	5,427.06	6,268.33	5,821.63	6,579.49	6,018.93	5,535.51	6,629.30
2101	Oficinas	25,000.00	2,137.18	1,700.86	1,810.03	2,462.84	1,888.70	1,908.24	2,238.99	2,079.15	2,346.80	2,148.62	1,976.87	2,167.82
2102	Materiales y útiles de impresión y reproducción	28,000.00	2,393.64	1,904.96	2,027.23	2,738.49	2,227.34	2,170.82	2,507.33	2,328.65	2,631.78	2,407.57	2,214.20	2,427.46
2104	Materiales, útiles y equipos menores de tecnologías de la información y comunicaciones	1,000.00	85.49	68.03	72.40	98.32	79.55	77.53	89.55	83.17	93.99	88.98	79.08	
2105	Material impreso e información digital	10,000.00	854.87	880.34	728.01	985.18	795.48	775.29	895.48	831.66	939.92	859.85	790.79	
2106	Material de limpieza	6,000.00	512.92	408.21	434.41	591.11	477.29	465.18	537.29	499.00	563.95	515.91	414.47	
2200	Alimentos y Utensilios	23,000.00	1,866.21	1,566.79	1,665.23	2,265.80	1,829.60	1,783.18	2,059.99	1,912.82	2,161.82	1,977.65	1,818.81	
2201	Productos alimenticios para personas	22,000.00	1,880.72	1,496.76	1,599.83	2,167.39	1,750.05	1,705.55	1,970.05	1,829.86	2,067.83	1,891.06	1,739.73	
2202	Utensilios para el servicio de alimentación	1,000.00	85.49	68.03	72.40	98.32	79.55	77.53	89.55	83.17	93.99	88.98	79.08	
2300	Materiales Primas y Materiales de Producción y Comercialización	200,000.00	17,097.44	13,506.88	14,480.23	19,703.51	15,909.61	15,505.89	17,999.32	16,633.23	18,798.43	17,196.95	15,815.23	
2301	Materiales de construcción y de reparación	355,000.00	30,247.95	24,152.21	25,702.41	34,913.74	28,239.55	27,522.96	31,789.40	29,523.88	33,361.21	30,524.59	28,072.93	
2400	Productos químicos y materiales de laboratorio	30,000.00	2,564.62	2,041.03	2,172.03	2,955.53	2,386.44	2,325.88	2,686.43	2,494.88	2,819.76	2,579.54	2,372.38	
2401	Productos químicos y materiales de laboratorio	30,000.00	2,564.62	2,041.03	2,172.03	2,955.53	2,386.44	2,325.88	2,686.43	2,494.88	2,819.76	2,579.54	2,372.38	
2402	Combustibles y productos de consumo	5,000.00	427.44	340.77	362.01	482.59	397.74	397.65	447.74	415.83	469.96	429.92	385.39	
2403	Materiales eléctricos y electrónicos	30,000.00	2,564.62	2,041.03	2,172.03	2,955.53	2,386.44	2,325.88	2,686.43	2,494.88	2,819.76	2,579.54	2,372.38	
2404	Artículos médicos para la construcción	10,000.00	854.87	680.34	728.01	985.18	795.48	775.29	895.48	831.66	939.92	859.85	790.79	
2405	Materiales Complementarios	250,000.00	21,371.79	17,008.50	18,100.29	24,529.39	19,897.01	19,382.38	22,385.50	20,791.54	23,498.03	21,496.19	19,813.13	
2406	Productos Químicos Farmacéuticos y de Laboratorio	292,530.00	23,909.27	19,500.82	21,180.90	28,871.31	23,237.77	22,681.24	26,191.15	24,320.26	27,497.46	25,154.65	23,072.50	
2407	Materiales y productos farmacéuticos	157,550.00	13,468.50	10,718.82	11,468.80	15,521.44	12,537.79	12,214.77	14,108.22	13,102.83	14,808.60	13,546.50	12,374.46	
2408	Filtros sintéticos, hules, plásticos y derivados	25,000.00	2,137.18	1,700.86	1,810.03	2,462.84	1,888.70	1,908.24	2,238.99	2,079.15	2,346.80	2,148.62	1,976.87	
2409	Otros productos químicos	110,000.00	9,403.59	7,483.78	7,964.13	10,886.93	8,356.28	8,328.24	9,884.24	9,148.28	10,338.13	9,538.82	8,698.65	
2500	Combustibles, Lubrificantes y Aditivos	1,000,000.00	85,487.18	68,034.40	72,407.16	98,571.57	79,546.03	77,529.46	89,541.60	83,166.43	93,992.13	88,982.17	81,712.43	
2601	Combustibles, lubricantes y aditivos	1,000,000.00	85,487.18	68,034.40	72,407.16	98,571.57	79,546.03	77,529.46	89,541.60	83,166.43	93,992.13	88,982.17	81,712.43	




COMISION DE AGUA Y ALCANTARILLADO DEL MUNICIPIO DE TULA DE ALLENDE HIDALGO
 CALENDARIO DEL PRESUPUESTO DE EGRESOS BASE MENSUAL
 EJERCICIO FISCAL: 2017


CODIGO	PARTIDA	ANUAL	ENERO	FEBRERO	MARZO	ABRIL	MAYO	JUNIO	JULIO	AGOSTO	SEPTIEMBRE	OCTUBRE	NOVIEMBRE	DIEMBRE
381	Gastos de coramunal	20,000.00	1,709.74	1,360.69	1,448.02	1,970.35	1,590.06	1,560.89	1,790.99	1,663.32	1,879.84	1,719.20	1,547.57	1,744.26
383	Compras y convenciones	0.00	0.00	0.00	0.00	0.00	0.00	0.00	0.00	0.00	0.00	0.00	0.00	0.00

SECRETARIA MUNICIPAL

CF



DEPARTAMENTO DE AGUA Y ALCANTARILLADO



TULADERIA

7





CONTRALORIA



H. AGUIRRE LEA

COMISION DE AGUA Y ALCANTARILLADO DEL MUNICIPIO DE TULA DE ALLENDE HIDALGO
CALENDARIO DEL PRESUPUESTO DE EGRESOS BASE MENSUAL
EJERCICIO FISCAL: 2017

CODIGO	PARTIDA	ANUAL	ENERO	FEBRERO	MARZO	ABRIL	MAYO	JUNIO	JULIO	AGOSTO	SEPTIEMBRE	OCTUBRE	NOVIEMBRE	DICIEMBRE
3900	Otros Servicios Generales	500,000.00	42,143.59	34,017.20	36,200.98	49,258.78	39,774.01	38,764.73	44,773.80	41,583.07	48,996.07	42,992.39	39,539.34	43,356.44
392	Impulsor y detechos	500,000.00	42,143.59	34,017.20	36,200.98	49,258.78	39,774.01	38,764.73	44,773.80	41,583.07	48,996.07	42,992.39	39,539.34	43,356.44
398	Impuesto sobre rentas y otros que se devienen de una relación laboral	0.00	0.00	0.00	0.00	0.00	0.00	0.00	0.00	0.00	0.00	0.00	0.00	0.00
5.0.0.0	Bienes Muebles, Intangibles e Inmuebles	692,089.60	104,990.43	43,684.18	46,489.03	52,857.11	51,076.96	49,780.86	57,497.98	53,406.12	60,351.37	55,209.93	50,775.59	59,677.44
5100	REPRO	43,000.00	3,675.95	2,975.48	3,113.25	4,238.26	3,420.57	3,333.77	3,860.35	3,576.14	4,041.66	3,687.35	3,400.38	3,728.65
511	Mobiliario y equipo de administración	8,000.00	683.90	544.28	579.21	788.14	636.38	620.24	716.38	665.33	751.94	687.88	632.63	683.70
515	Equipo de cómputo y de tecnologías de la información	25,000.00	2,137.18	1,709.86	1,810.03	2,452.94	1,998.70	1,938.24	2,239.99	2,079.15	2,349.80	2,149.62	1,976.97	2,167.82
519	Otros mobiliarios y equipos de administración	10,000.00	854.87	680.34	724.01	955.18	795.48	775.29	895.48	831.66	939.92	868.85	790.79	867.13
5200	Mobiliario y equipo educacional y recreativo	10,000.00	854.87	680.34	724.01	955.18	795.48	775.29	895.48	831.66	939.92	868.85	790.79	867.13
523	Cámaras fotográficas y de video	10,000.00	854.87	680.34	724.01	955.18	795.48	775.29	895.48	831.66	939.92	868.85	790.79	867.13
5400	Vehículos y equipo de transporte	360,000.00	30,775.38	24,492.38	26,064.42	35,466.33	28,637.29	27,910.61	32,237.14	29,939.81	33,837.17	30,954.52	28,468.32	31,216.64
541	Automóviles y camiones	360,000.00	30,775.38	24,492.38	26,064.42	35,466.33	28,637.29	27,910.61	32,237.14	29,939.81	33,837.17	30,954.52	28,468.32	31,216.64
5600	Maquinaría, otros equipos y herramientas	229,089.60	19,584.22	15,365.97	16,586.35	22,589.33	18,223.53	17,761.19	20,514.42	19,052.50	21,532.62	19,688.22	18,116.10	19,885.02
562	Maquinaría y equipo industrial (BOMBAS Y EQUIPOS DE CLORACION)	209,089.60	17,874.48	14,225.29	15,138.33	20,599.00	16,632.66	16,210.60	18,723.47	17,399.18	19,652.78	17,938.52	16,534.53	18,130.76
565	Equipo de comunicación y telecomunicación	10,000.00	854.87	680.34	724.01	955.18	795.48	775.29	895.48	831.66	939.92	868.85	790.79	867.13
567	Herramientas y máquinas-herramienta	10,000.00	854.87	680.34	724.01	955.18	795.48	775.29	895.48	831.66	939.92	868.85	790.79	867.13
5900	Activos Intangibles	50,000.00	50,000.00	0.00	0.00	0.00	0.00	0.00	0.00	0.00	0.00	0.00	0.00	0.00
591	Software	50,000.00	50,000.00	0.00	0.00	0.00	0.00	0.00	0.00	0.00	0.00	0.00	0.00	0.00
6.0.0.0	INVERSION PÚBLICA	0.00	0.00	0.00	0.00	0.00	0.00	0.00	0.00	0.00	0.00	0.00	0.00	0.00
6200	Obra Pública en bienes propios	0.00	0.00	0.00	0.00	0.00	0.00	0.00	0.00	0.00	0.00	0.00	0.00	0.00
6337	Obras por definir	0.00	0.00	0.00	0.00	0.00	0.00	0.00	0.00	0.00	0.00	0.00	0.00	0.00
0	Otras por definir	0.00	0.00	0.00	0.00	0.00	0.00	0.00	0.00	0.00	0.00	0.00	0.00	0.00
9.0.0.0	DEUDA PÚBLICA	11,190,651.89	0.00	0.00	1,119,065.19	1,119,065.19	1,119,065.19	1,119,065.19	1,119,065.19	1,119,065.19	1,119,065.19	1,119,065.19	1,119,065.19	1,119,065.19
9900	REPRO	11,190,651.89	0.00	0.00	1,119,065.19	1,119,065.19	1,119,065.19	1,119,065.19	1,119,065.19	1,119,065.19	1,119,065.19	1,119,065.19	1,119,065.19	1,119,065.19
9900	Adeudos de ejercicios fiscales anteriores (ADEFAS)	11,190,651.89	0.00	0.00	1,119,065.19	1,119,065.19	1,119,065.19	1,119,065.19	1,119,065.19	1,119,065.19	1,119,065.19	1,119,065.19	1,119,065.19	1,119,065.19
9900	ADEFAS	11,190,651.89	0.00	0.00	1,119,065.19	1,119,065.19	1,119,065.19	1,119,065.19	1,119,065.19	1,119,065.19	1,119,065.19	1,119,065.19	1,119,065.19	1,119,065.19
	GRAN TOTAL	\$ 40,063,223.94	\$ 2,483,989.56	\$ 2,173,811.14	\$ 3,357,974.08	\$ 3,747,306.17	\$ 3,464,516.47	\$ 3,424,424.56	\$ 3,613,585.82	\$ 3,518,453.79	\$ 3,679,842.97	\$ 3,380,472.89	\$ 3,457,942.89	\$ 3,457,942.89



Handwritten signature or initials.